



GOBIERNO REGIONAL CAJAMARCA
DIRECCION REGIONAL DE SALUD CAJAMARCA
SUB REGION DE SALUD JAEN
DIRECCION DE EPIDEMIOLOGIA



SITUACIÓN DEL DENGUE



S.E. 47 - 2014

Al 22/11/2014

SUB REGION DE SALUD JAEN



ORGANIZACIÓN DE LA RED EPIDEMIOLOGICA SRS - JAEN - 2014

POBLACION TOTAL SRS - JAEN
346342 HABITANTES

**166 Unidades
Notificantes**

02 Hospitales
41 Centros de Salud
113 Puestos de Salud
10 Otros Establecimientos








ESCENARIOS EPIDEMIOLOGICOS DE DENGUE

SUB REGION DE SALUD JAEN AÑO 2014 - S.E. 47

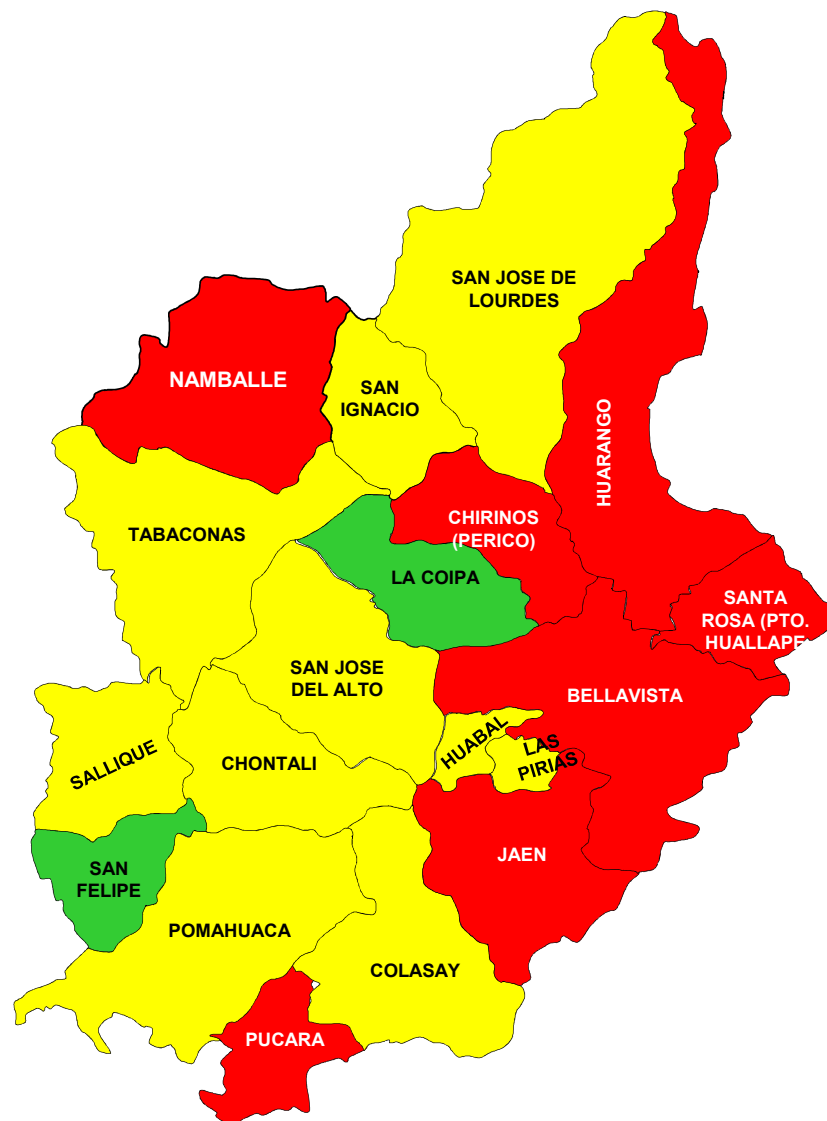
LEYENDA

-  III A casos y vector
-  II sin casos y vector
-  I sin casos y sin vector

POBLACION EN RIESGO

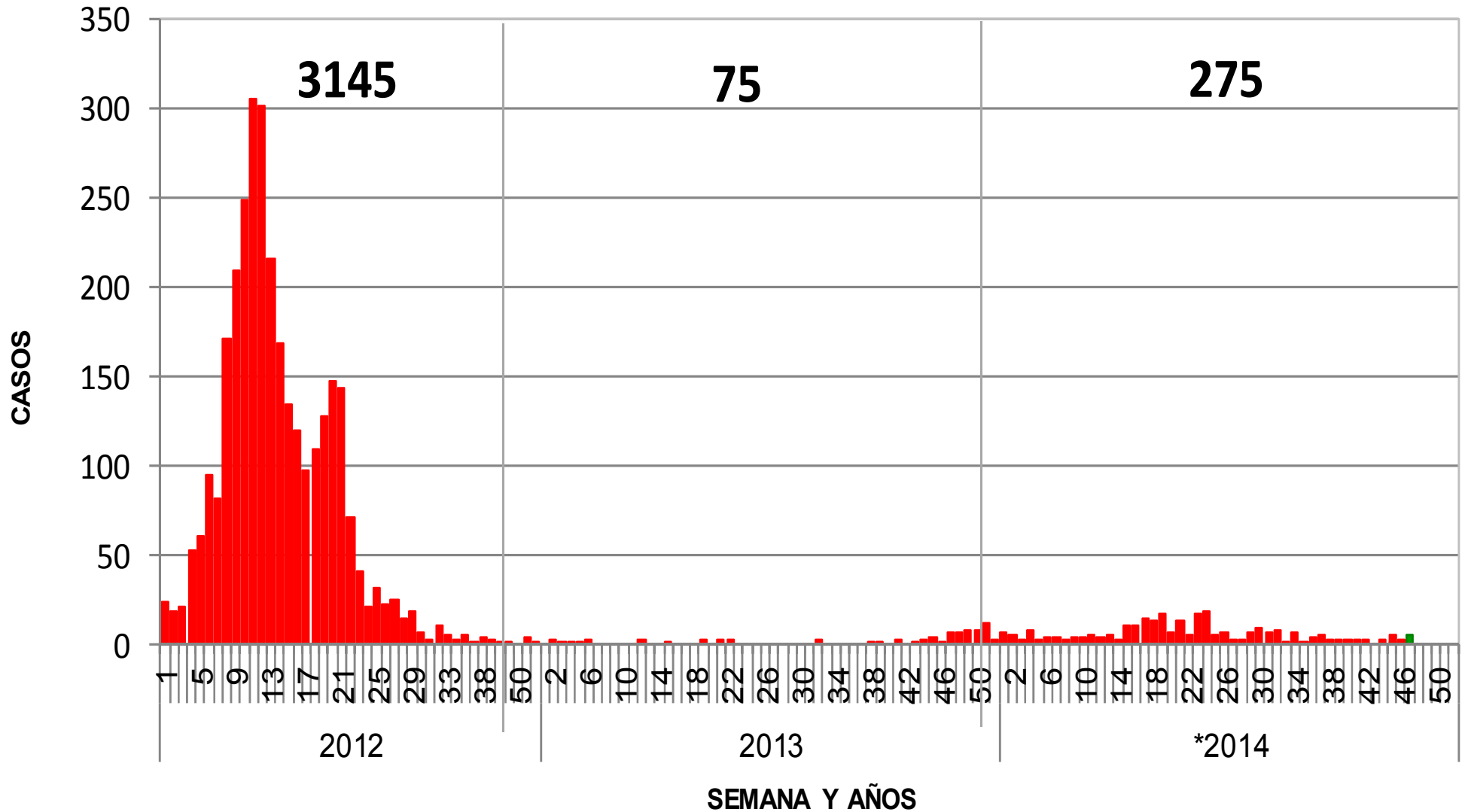
167085 personas en la Sub Región de salud Jaén viven en riesgo.

En los Distritos de San Felipe y La Coipa no tenemos ni vector ni casos.





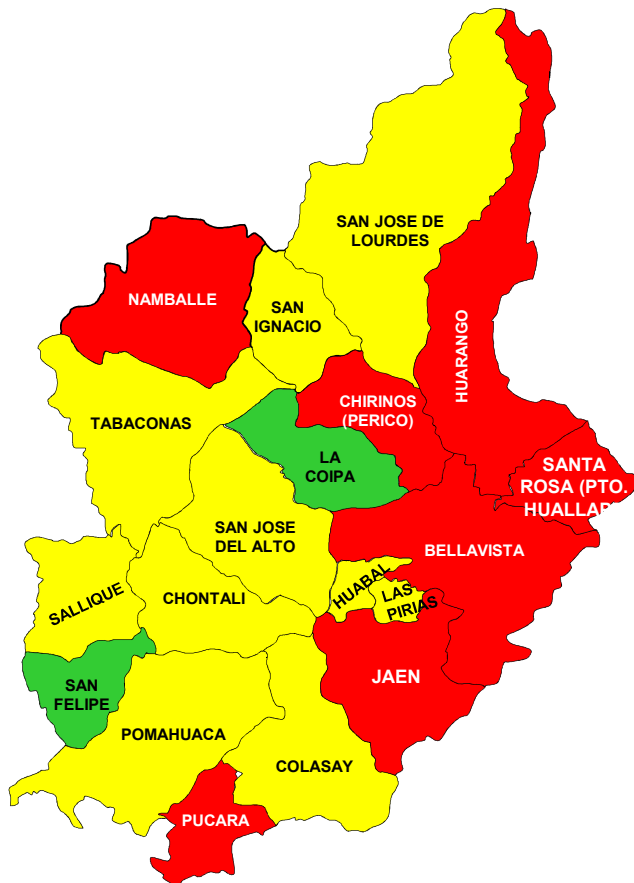
CASOS DE DENGUE PROBABLES Y CONFIRMADOS POR S.E. SUB REGION DE SALUD JAEN AÑO 2012 - 2014 – *S.E. 47





CASOS DE DENGUE POR DISTRITOS

SUB REGION DE SALUD JAEN AÑO 2014 – SE. 47



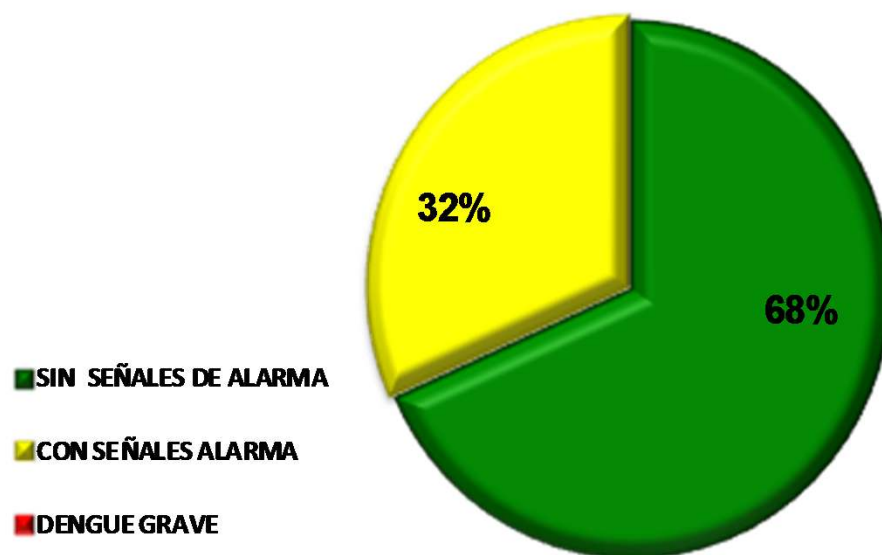
DISTRITOS	NUMERO DE CASOS			%	T.I.A x 100000
	PROBABLES	CONFIRMADOS	TOTAL		
JAEN	7	170	177	64.4	205.17
BELLAVISTA		29	29	10.55	238.90
CHONTALI					
COLASAY					
HUABAL					
LAS PIRIAS					
POMAHUACA					
PUCARA		10	10	3.6	130.50
SALLIQUE					
SAN FELIPE					
SAN JOSE ALTO					
SANTA ROSA		10	10	4	945.18
SAN IGNACIO					
CHIRINOS		4	4	1.5	188.68
HUARANGO		30	30	10.9	319.73
LA COIPA					
NAMBALLE		15	15	5	371.84
SAN JOSE LOURDES					
TABACONAS					
SRS - JAEN	7	268	275	100	164.59



CASOS DE DENGUE SEGÚN CLASIFICACION SUB REGION DE SALUD JAEN AÑO 2014 - S.E. 47

CASOS DE DENGUE	2014
SIN SEÑALES DE ALARMA	188
CON SEÑALES DE ALARMA	87
DENGUE GRAVE	0
NOTIFICADOS	275

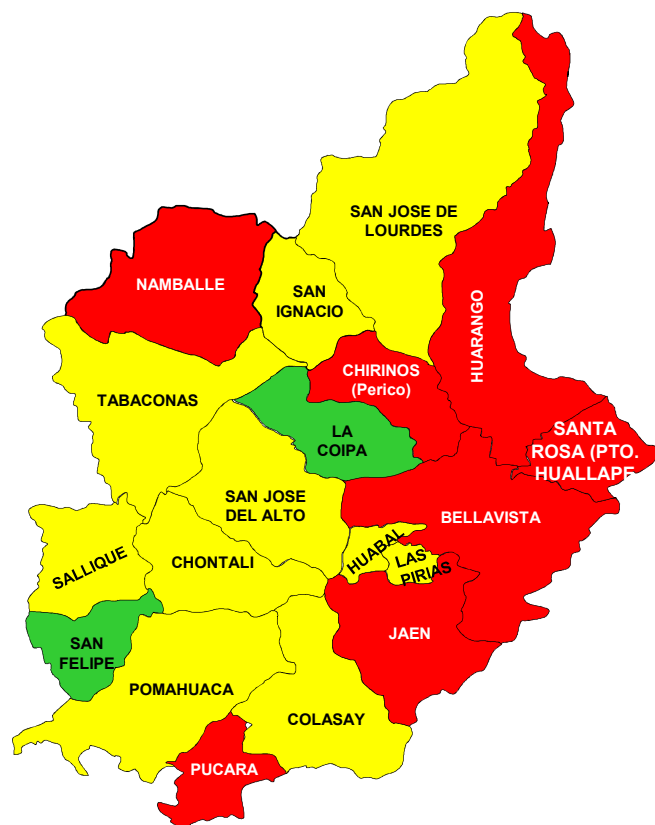
TIPO DE DIAGNOSTICO	2014
CONFIRMADOS	268
PROBABLE	7
NOTIFICADOS	275





CASOS DE DENGUE SEGÚN CLASIFICACION CLINICA

SUB REGION DE SALUD JAEN AÑO 2014 – SE. 47



DISTRITOS	CASOS	%	T.I. x 100000	DENGUE SIN SEÑALES		DENGUE CON SEÑALES		DENGUE GRAVE		FALLECIDOS
				CASOS	%	CASOS	%	CASOS	%	
JAEN	177	64.4	205.2	103	58.2	74	41.8	0	0	
BELLAVISTA	29	10.55	238.9	16	55.2	13	44.8			
CHONTALI										
COLASAY										
HUABAL										
LAS PIRIAS										
POMAHUACA										
PUCARA	10	3.64	130.5	10	100					
SALLIQUE										
SAN FELIPE										
SAN JOSE ALTO										
SANTA ROSA	10	3.64	945.2	10	100					
SAN IGNACIO										
CHIRINOS	4	1.45	18.9	4	100					
HUARANGO	30	10.91	32.0	30	100					
LA COIPA										
NAMBALLE	15	2.91	17.5	15	100					
S. JOSE LOURDES										
TABACONAS										
SRS-JAEN	275	100	164.59	188	68.4	87	31.64	0	0	0



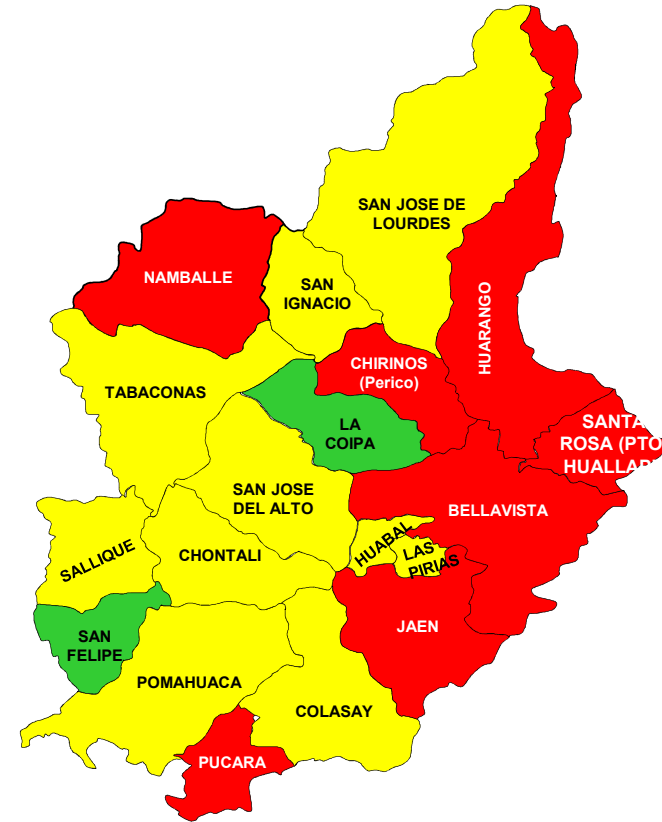
CASOS DE DENGUE SEGÚN SEROTIPOS

SUB REGION DE SALUD JAEN AÑO 2014 – SE. 47



SEGÚN SEROTIPOS

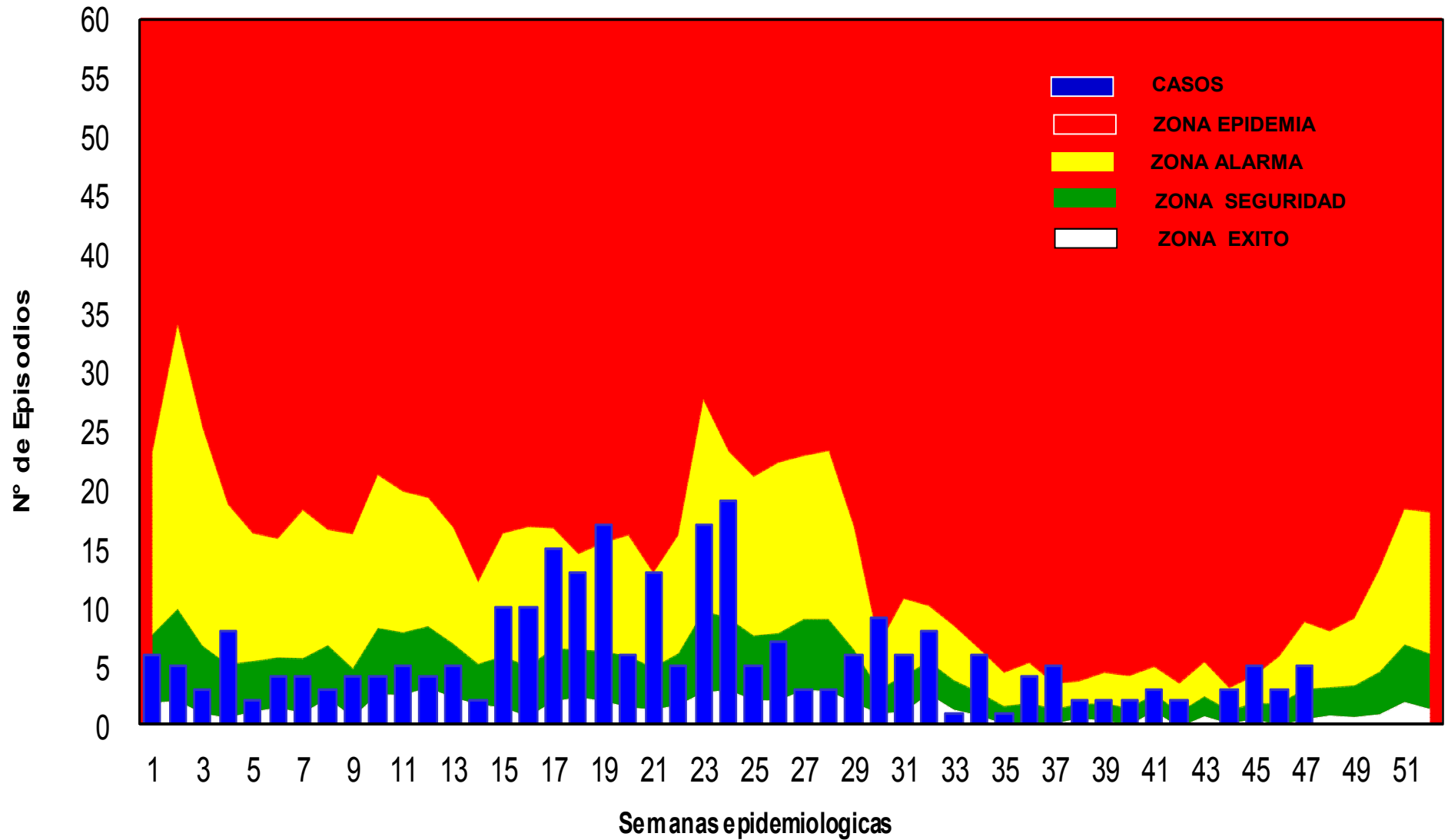
	DEN2	DEN3
JAEN:	03	46
BELLAVISTA	00	11
NAMBALLE:	10	00
HUARANGO:	01	16





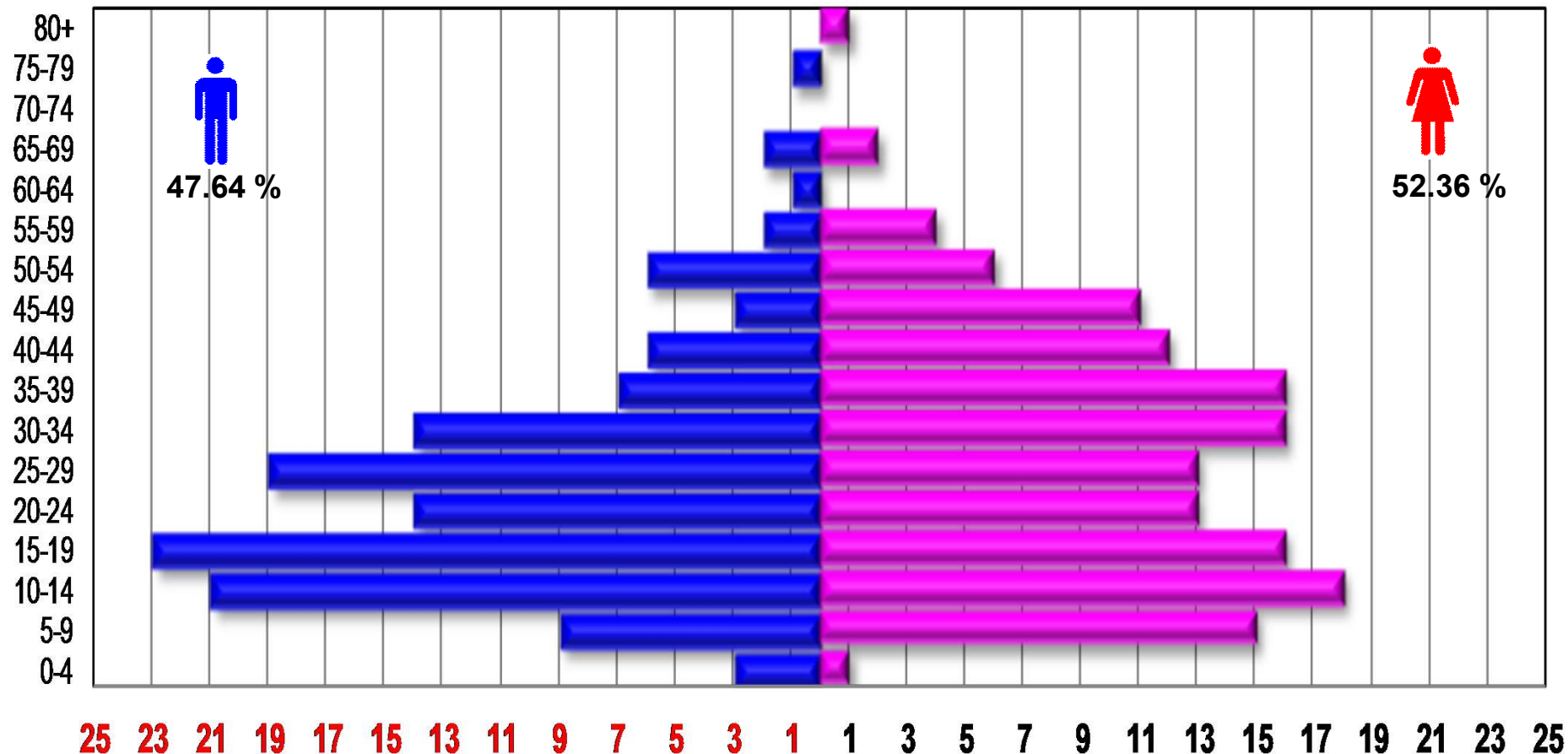
CANAL ENDEMICICO DE DENGUE

SUB REGION DE SALUD JAEN AÑO 2014 - S.E. 47





N° CASOS DE DENGUE POR GRUPOS DE EDAD Y SEXO SUB REGION DE SALUD JAEN AÑO 2014 - S.E. 47

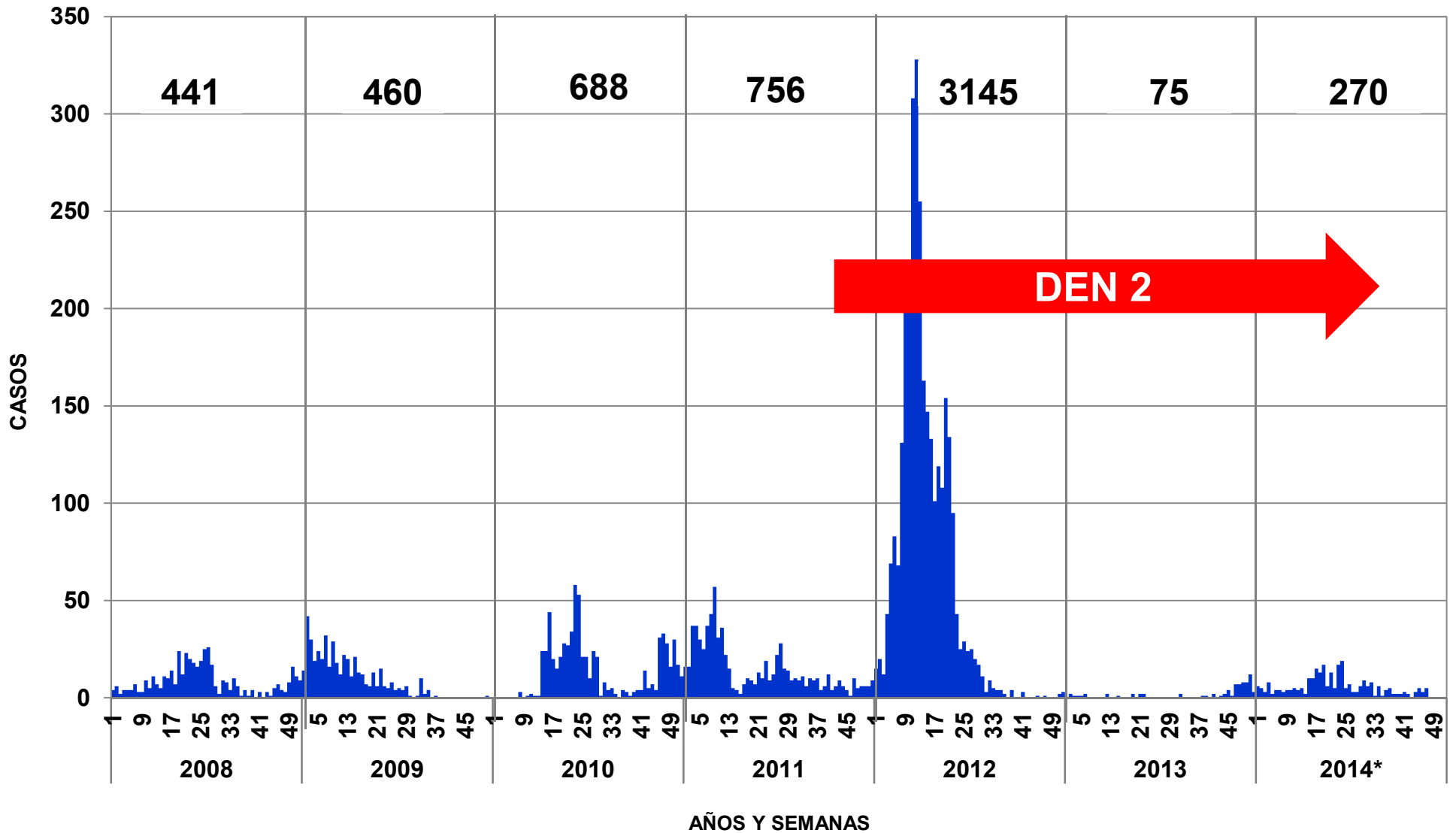


SEXO / EDAD	0-4	05 - 09	10 - 14	15-19	20-24	25-29	30-34	35-39	40-44	45-49	50-54	55-59	60-64	65-69	70-74	75-79	80+
MASCULINO	3	9	21	23	14	19	14	7	6	3	6	2	1	2		1	
FEMENINO	1	15	18	16	13	13	16	16	12	11	6	4		2			1



CURVA HISTORICA CASOS DE DENGUE

SUB REGION DE SALUD JAEN AÑO 2008 - 2014 - *S.E. 47





SEROTIPO CIRCULANTE DEN 1, DEN 2, DEN 3 y DEN 4 SRS – JAEN 2003 - 2014

