



PERÚ

Ministerio
de Salud

Centro Nacional de Epidemiología de
Prevención y Control de Enfermedades

GOBIERNO REGIONAL CAJAMARCA
DIRECCION REGIONAL DE SALUD CAJAMARCA
DIRECCION SUB REGION DE SALUD I JAEN
DIRECCIÓN DE EPIDEMIOLOGÍA

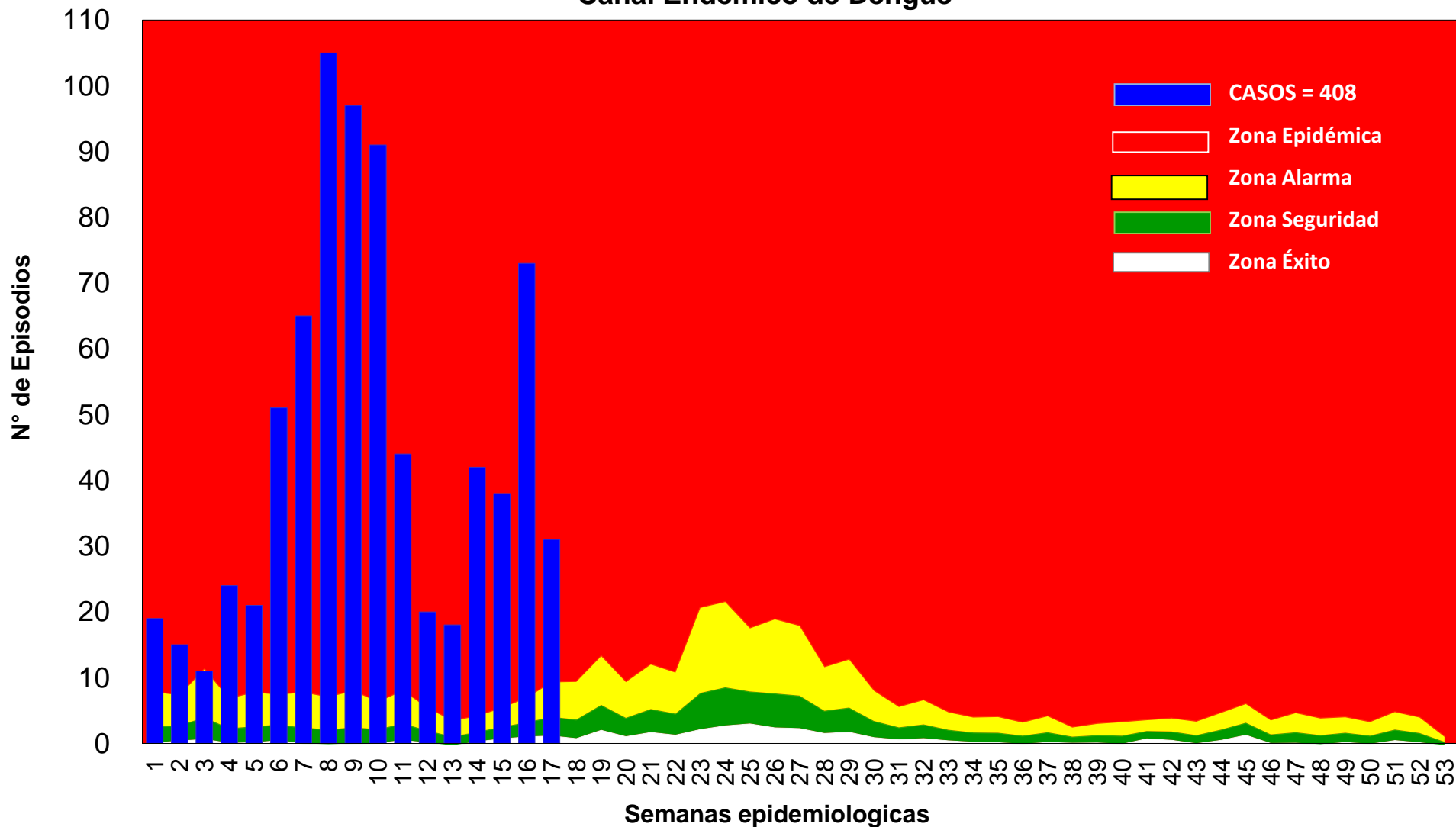


SALA SITUACIONAL DE SALUD

DSRS - JAEN

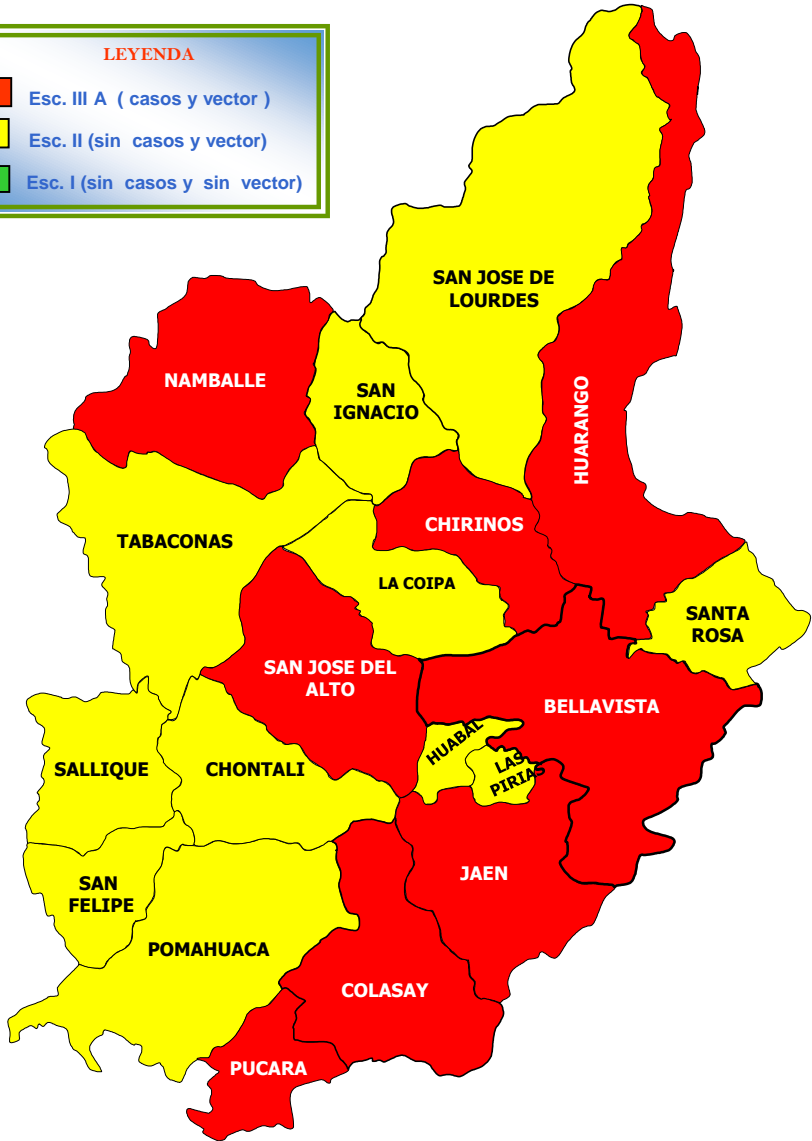
HASTA LA S.E. 17 - 2021

Canal Endémico de Dengue



LEYENDA

- Esc. III A (casos y vector)
- Esc. II (sin casos y vector)
- Esc. I (sin casos y sin vector)

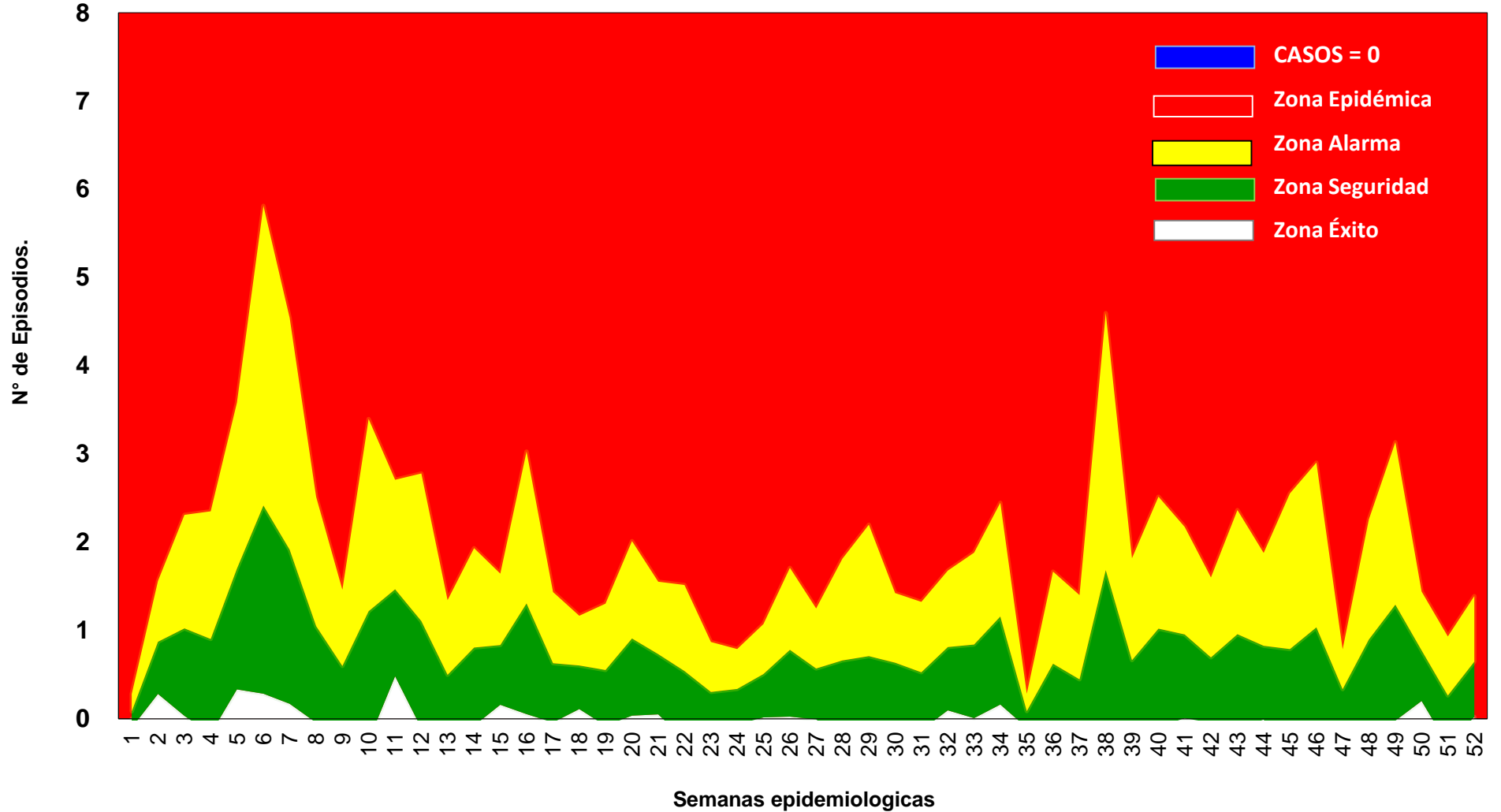


TASA DE INCIDENCIA DE DENGUE SEGÚN CLASIFICACION CLINICA
DIRECCION SUB REGIONAL DE SALUD I JAEN S.E. 17 - 2021

DISTRITOS	CASOS	%	T.I. x 100 000	DENGUE SIN SEÑALES		DENGUE CON SEÑALES		DENGUE GRAVE	
				CASOS	%	CASOS	%	CASOS	%
JAEN	656	86	742.13	580	88.4	74	11.3	2	0.3
BELLAVISTA	10	1.3	89.53	10	100				
CHONTALI									
COLASAY	47	6.1	983.88	47	100				
HUABAL									
LAS PIRIAS									
POMAHUACA									
PUCARA	5	0.7	68.79	5	100				
SALLIQUE									
SAN FELIPE									
SAN JOSE ALTO	4	0.5	267.92	4	100				
SANTA ROSA	6	0.8	140.45	6	100				
SAN IGNACIO	10	1.3	47.62	10	100				
CHIRINOS	1	0.1	52.66	1	100				
HUARANGO	25	3.3	252.35	25	100				
LA COIPA									
NAMBALLE	1	0.1	29.43	1	100				
SAN JOSE LOURDES									
TABACONAS									
TOTAL	765	100	415.12	689	90.1	74	9.7	2	0.3

Fuente: Sistema de Vigilancia Epidemiológica - DSRS JAEN

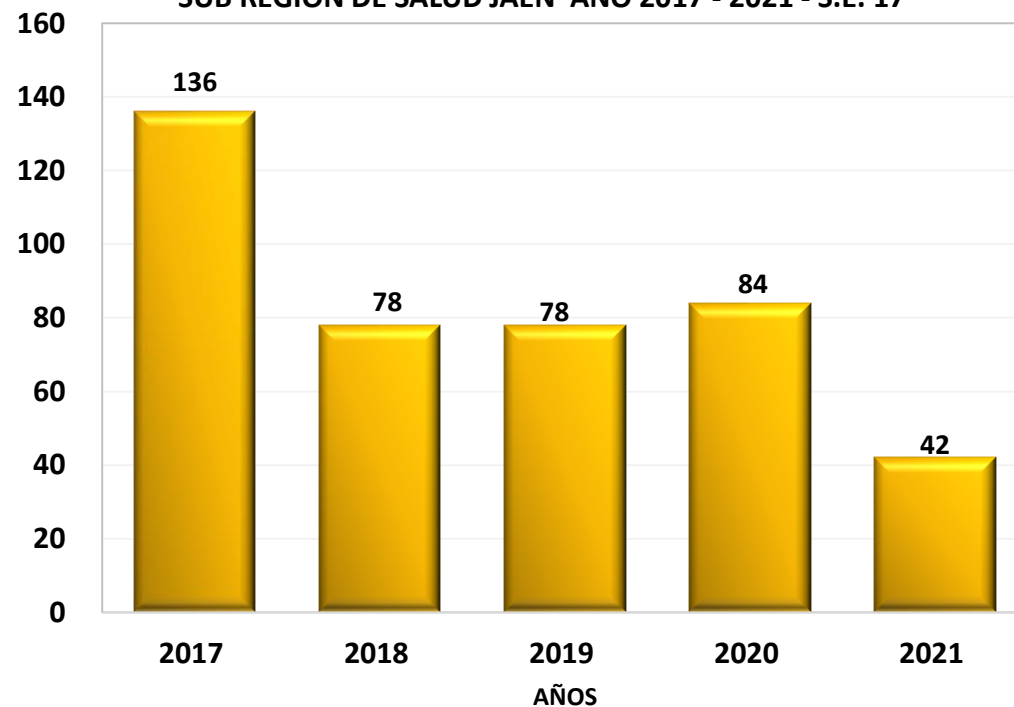
Canal Endémico de Enfermedad de Carrión



INDICADORES SEMANALES DE LEISHMANIOSIS DIRECCION SUB REGIONAL DE SALUD JAEN S.E. 17 - AÑO 2021

LEISHMANIOSIS CUTANEA			
DISTRITOS	SE. 17	ACUM. SE. 17 - 2021	INCIDENCIA
JAEN		5	5.1
BELLAVISTA			
CHONTALI		7	73.1
COLASAY		13	131.5
HUABAL		1	14.6
LAS PIRIAS			
POMAHUACA		2	21.6
PUCARA		1	13.7
SALLIQUE			
SAN FELIPE			
SAN JOSE ALTO			
SANTA ROSA			
SAN IGNACIO	1	2	5.6
CHIRINOS			
HUARANGO		4	21.0
LA COIPA		1	5.1
NAMBALLE	1	5	46.6
SAN JOSE LOURDES		1	5.0
TABACONAS			
SRS-JAEN	2	42	12.75

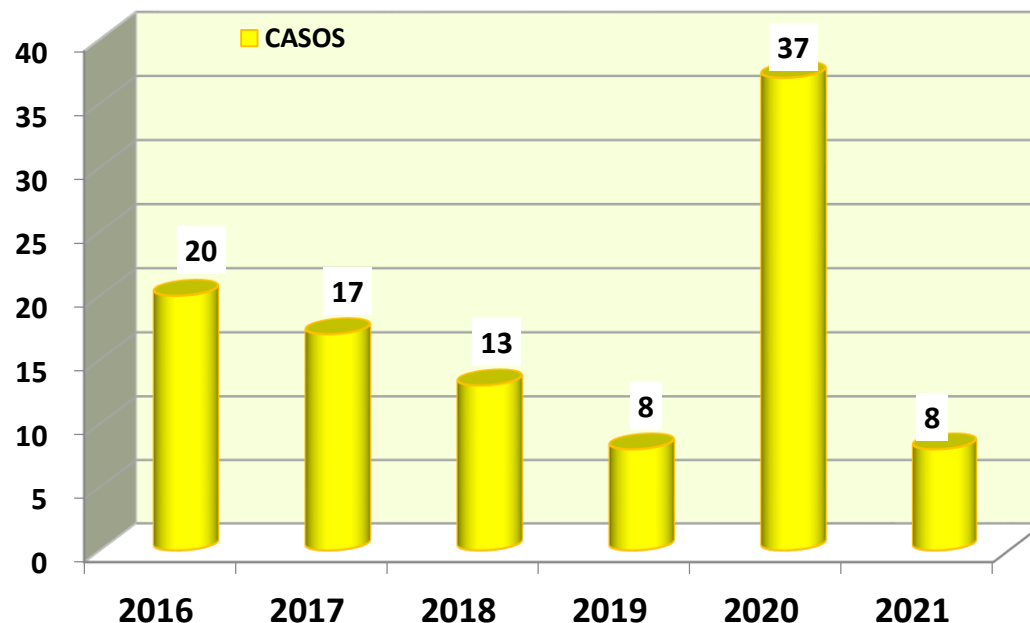
CASOS DE LEISHMANIOSIS POR AÑOS SUB REGION DE SALUD JAEN AÑO 2017 - 2021 - S.E. 17



**CASOS Y T.I.A. DE LEPTOSPIROSIS POR DISTRITO
DIRECCION SUB REGIONAL DE SALUD JAEN
S.E. 17 - 2021**

DISTRITO	LEPTOSPIROSIS	
	ACUM. HASTA	INCIDENCIA
	S.E. 17 - 2021	X 100 000
JAEN	6	6.07
BELLAVISTA	1	6.86
CHONTALI		
COLASAY	1	10.11
HUABAL		
LAS PIRIAS		
POMAHUACA		
PUCARA		
SALLIQUE		
SAN FELIPE		
SAN JOSE ALTO		
SANTA ROSA		
SAN IGNACIO		
CHIRINOS		
HUARANGO		
LA COIPA		
NAMBALLE		
SAN JOSE LOURDES		
TABACONAS		
TOTAL DISA JAEN	8	2.43

**CASOS NOTIFICADOS DE LEPTOSPIROSIS POR AÑOS
DIRECCION SUB REGIONAL DE SALUD I JAEN 2016 - 2021**



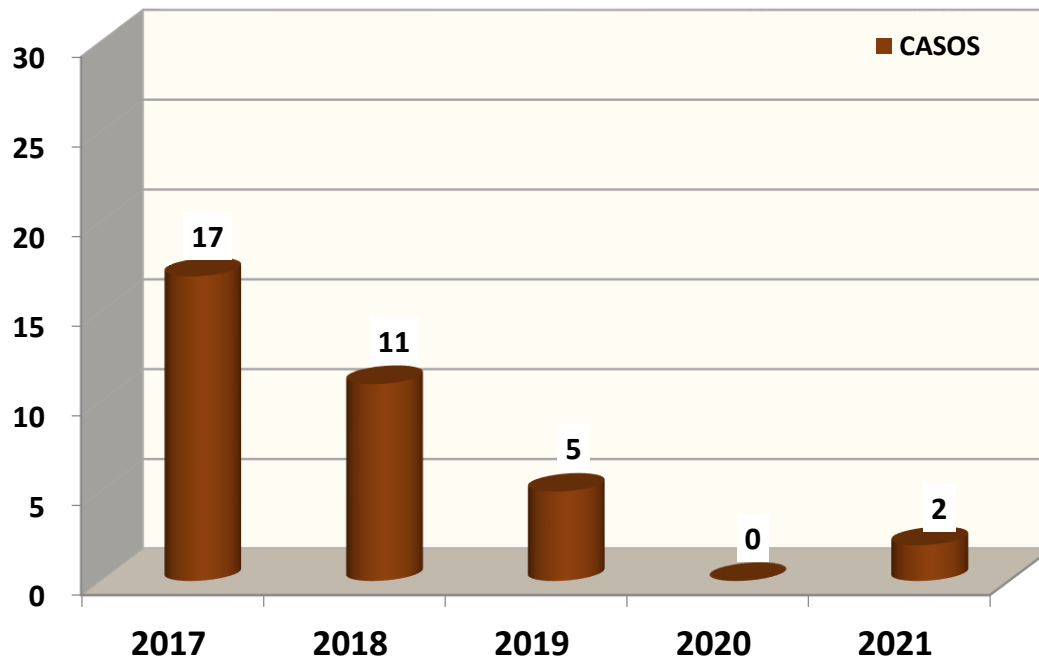
SITUACION EPIDEMIOLOGICA: OFIDISMO

DIRECCIÓN SUB REGIONAL DE SALUD JAEN

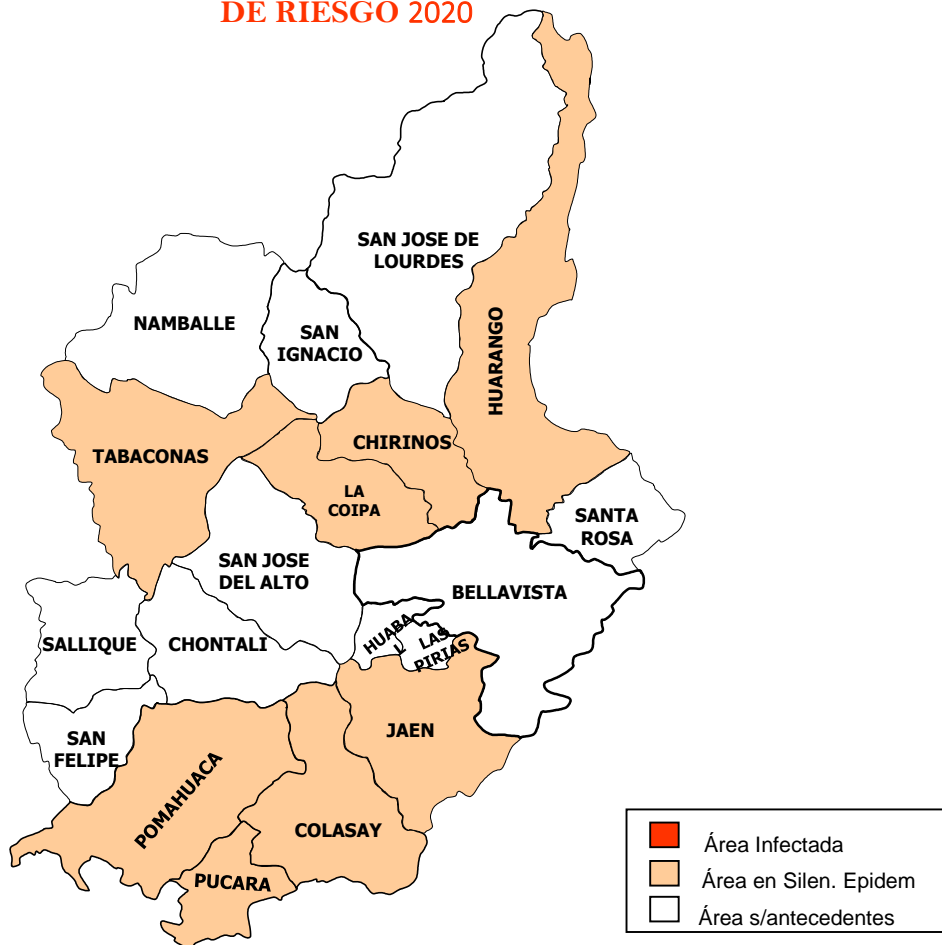
CASOS Y T.I.A DE OFIDISMO POR DISTRITO DSRS - JAEN SE. 17 -2021

DISTRITOS	OFIDISMO	
	ACUM. SE. 17 - 2021	T.I.A
JAEN		
BELLAVISTA		
CHONTALI		
COLASAY		
HUABAL		
LAS PIRIAS		
POMAHUACA		
PUCARA		
SALLIQUE		
SAN FELIPE		
SAN JOSE ALTO		
SANTA ROSA		
SAN IGNACIO		
CHIRINOS		
HUARANGO		
LA COIPA		
NAMBALLE	2	18.7
SAN JOSE LOURDES		
TABACONAS		
SRS-JAEN	2	0.61

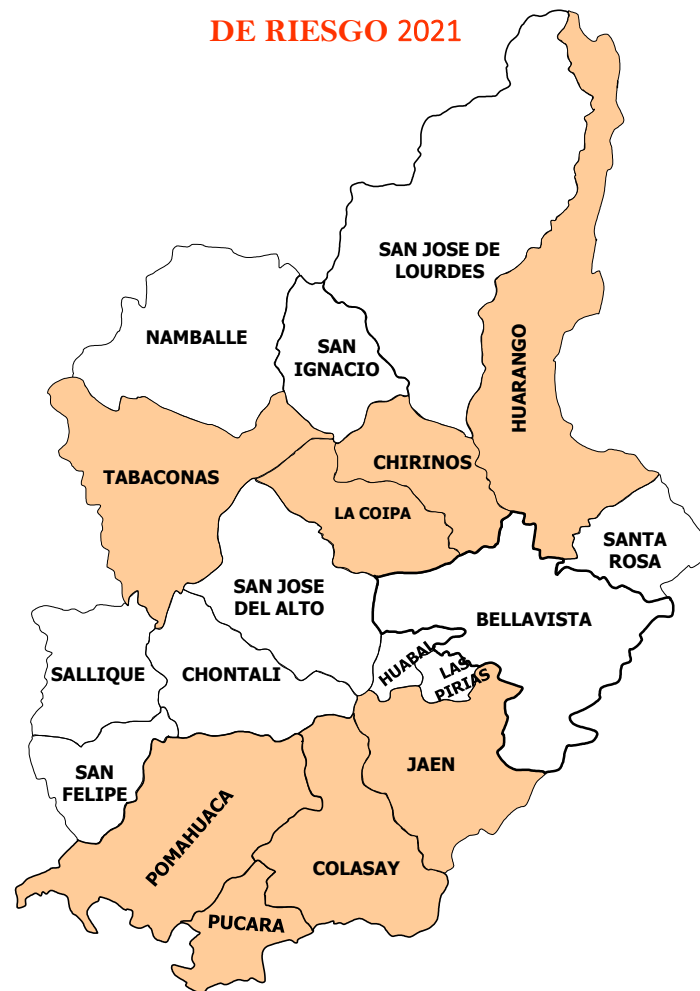
CASOS NOTIFICADOS DE OFIDISMO POR AÑOS SUB REGION DE SALUD JAEN 2017 - 2021



CARACTERIZACION DE AREAS DE RIESGO 2020



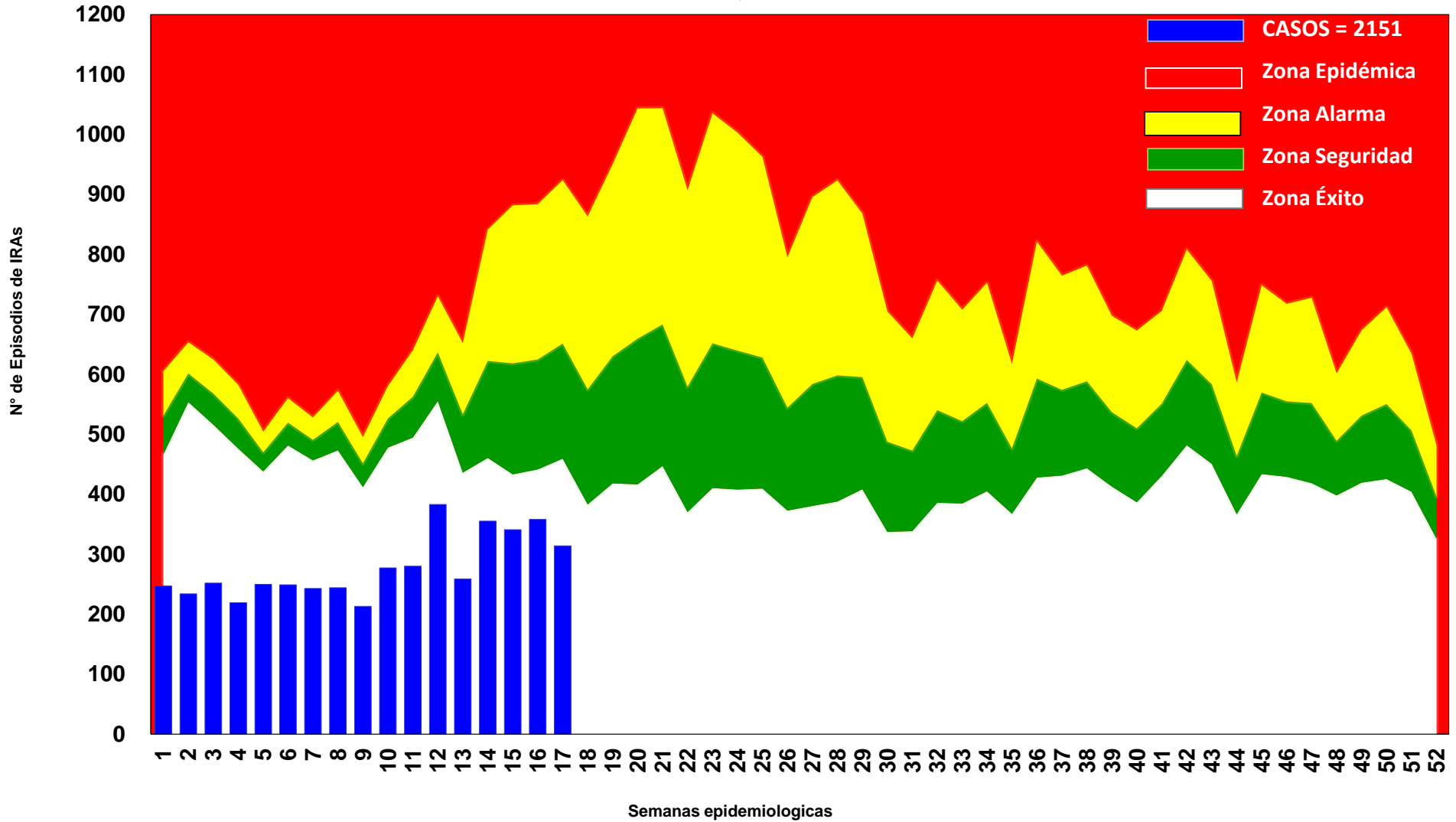
CARACTERIZACION DE AREAS DE RIESGO 2021



SITUACION EPIDEMIOLOGICA:

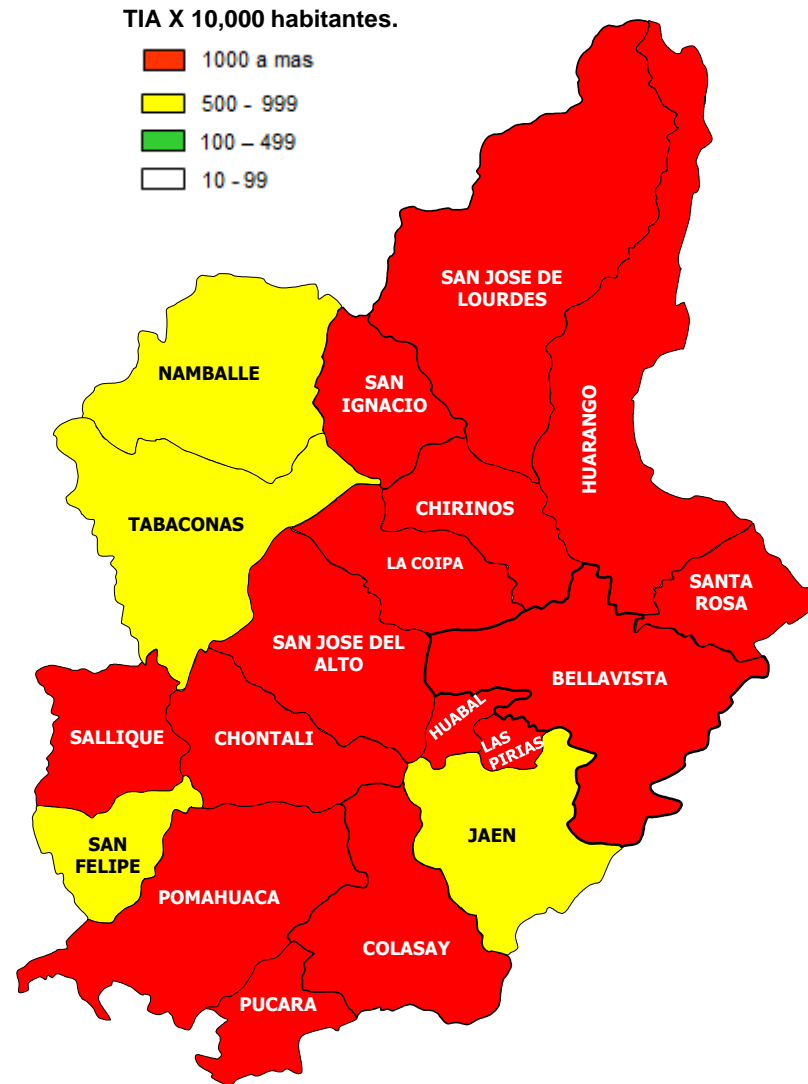
- 1. VIGILANCIA DE INFECCIONES RESPIRATORIAS AGUDAS**
- 2. VIGILANCIA DE NEUMONIAS**
- 3. VIGILANCIA DE ENFERMEDADES DIARREICAS AGUDAS**
- 4. VIGILANCIA DE ENFERMEDADES DESINTERICAS**

Canal Endémico de IRAs por Semana Epidemiológica
DSRS Jaén, año 2021 - S.E. 17



INDICADORES SEMANALES DE INFECCIONES RESPIRATORIAS AGUDAS DSRS - JAÉN - SE. 17 - 2021

DISTRITOS	SEMANAS EPIDEMIOLOGICAS IRAS				ACUM HASTA SE. 17 -2021	DENSIDAD INCIDENCIA
	SE. 14	SE. 15	SE. 16	SE. 17		
JAEN	102	86	87	73	1076	964.59
BELLAVISTA	16	24	29	17	293	2303.46
CHONTALI	11	11	8	7	128	1474.65
COLASAY	11	14	9	14	178	2062.57
HUABAL	14	19	28	18	254	3260.59
LAS PIRIAS	5	7	3	3	52	1326.53
POMAHUACA	11	13	12	6	144	1760.39
PUCARA	8	5	4	6	102	1613.92
SALLIQUE	8	3	14	6	104	1438.45
SAN FELIPE	1	0	1	0	27	760.56
SAN JOSE ALTO	11	14	8	9	193	2643.84
SANTA ROSA	13	12	7	11	166	2039.31
SAN IGNACIO	39	38	36	43	528	1454.95
CHIRINOS	19	11	9	8	143	1081.69
HUARANGO	22	19	17	24	344	2123.46
LA COIPA	29	21	30	22	403	2151.63
NAMBALLE	6	2	17	6	90	872.94
S. JOSE LOURDES	22	28	32	31	370	1952.51
TABACONAS	7	14	7	10	123	689.85
DSRS-JAEN	355	341	358	314	4718	1449.28

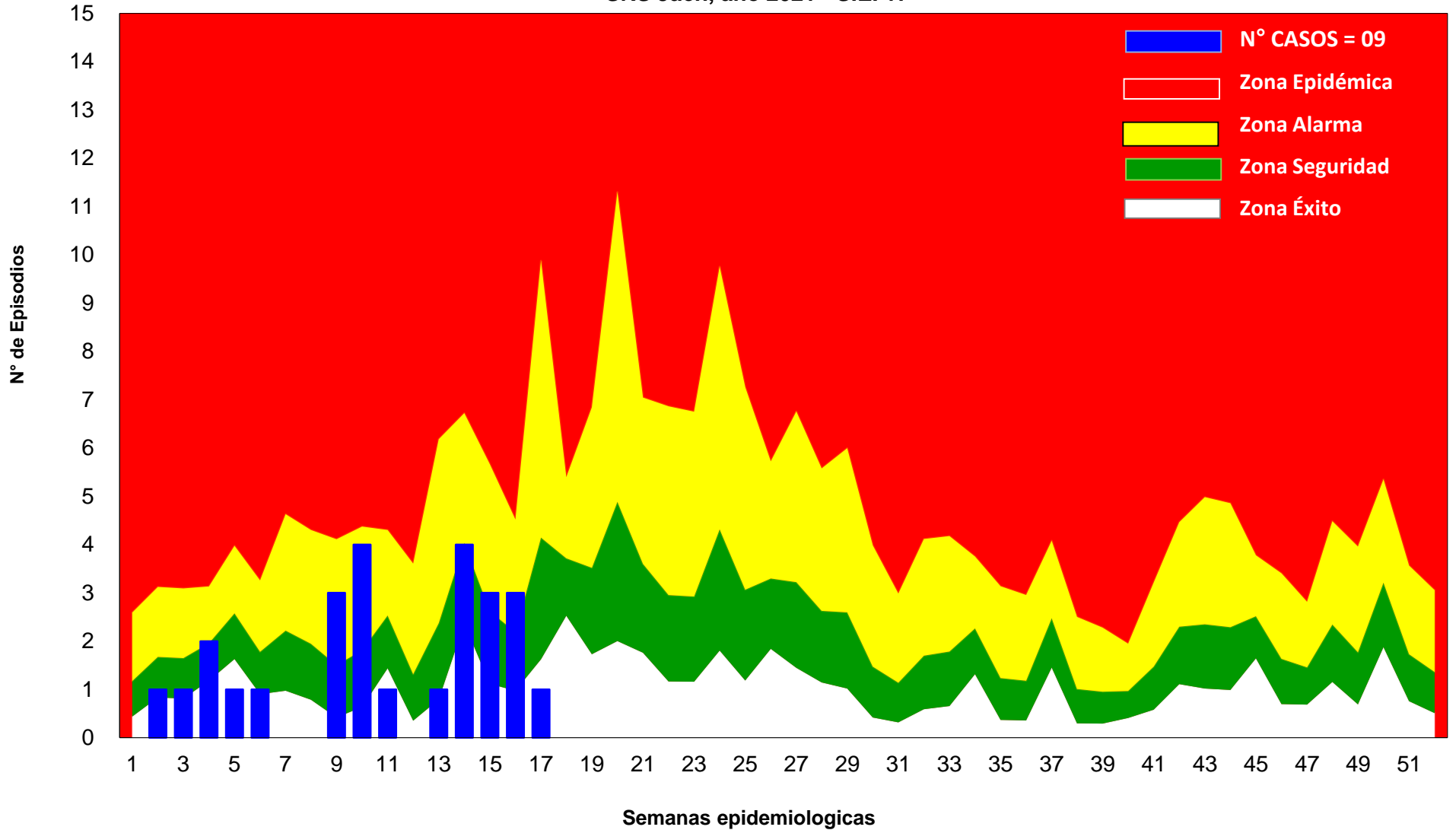


SITUACION EPIDEMIOLOGICA: NEUMONIAS

DIRECCIÓN SUB REGIONAL DE SALUD JAEN

**S.E. 17-
2021**

Canal Endémico de Neumonía Grave y No Grave por Semana Epidemiológica
SRS Jaén, año 2021 - S.E. 17



SITUACION EPIDEMIOLOGICA: NEUMONIAS

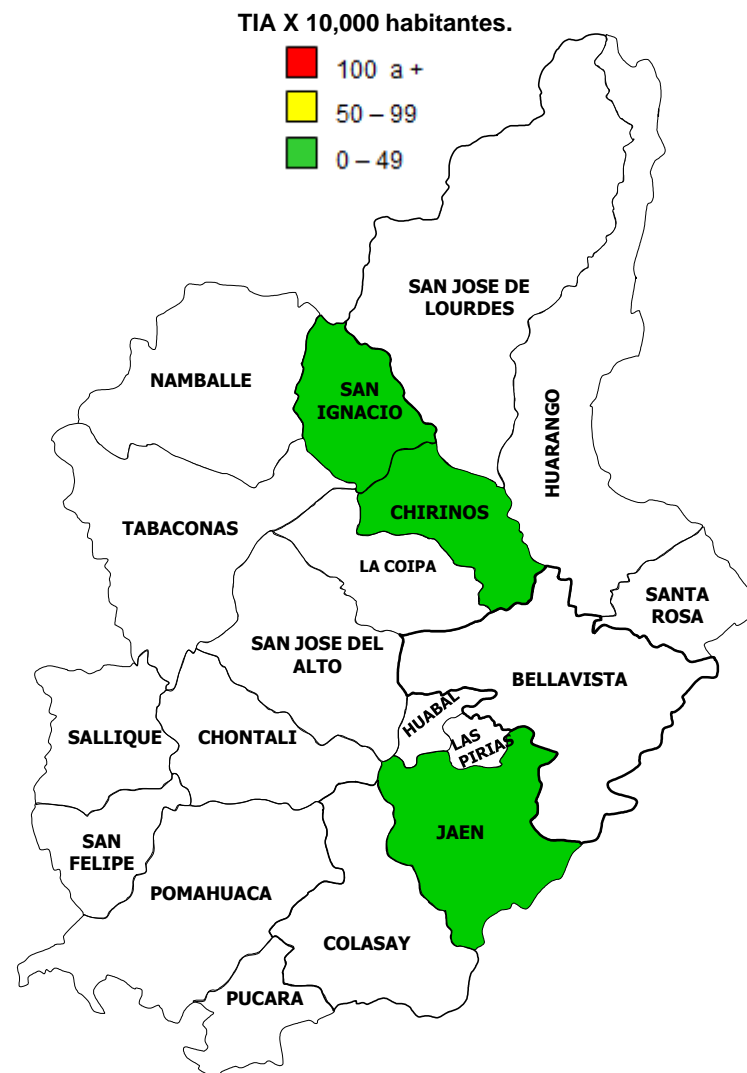
DIRECCIÓN SUB REGIONAL DE SALUD JAEN

**S.E. 17-
2021**

INDICADORES SEMANALES DE NEUMONIAS

DSRS - JAÉN - SE. 17 - 2021

DISTRITOS	SEM. EPID. NEUMONIAS				ACUM HASTA SE. 17 -2021	DENSIDAD INCIDENCIA
	SE.	SE.	SE.	SE.		
	14	15	16	17		
JAEN	2	2	1	0	14	12.55
BELLAVISTA						
CHONTALI						
COLASAY						
HUABAL						
LAS PIRIAS						
POMAHUACA						
PUCARA						
SALLIQUE						
SAN FELIPE						
SAN JOSE ALTO						
SANTA ROSA						
SAN IGNACIO	2	1	1	1	8	22.04
CHIRINOS	0	0	0	0	1	7.56
HUARANGO						
LA COIPA						
NAMBALLE						
S. JOSE LOURDES						
TABACONAS						
DSRS-JAEN	4	3	3	1	26	7.99

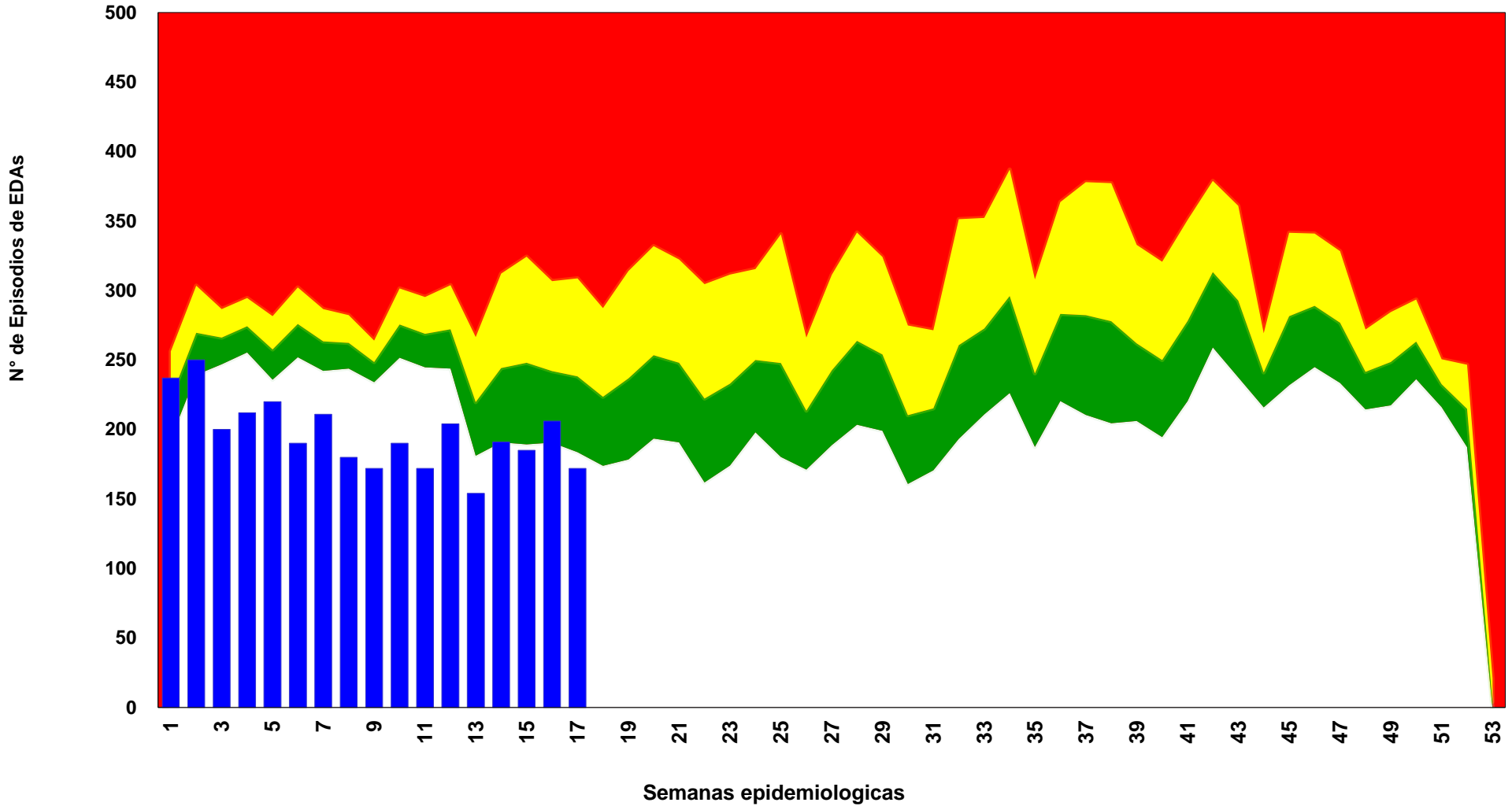


SITUACION EPIDEMIOLOGICA: DIARREAS ACUOSAS AGUDAS

DIRECCIÓN SUB REGIONAL DE SALUD JAEN

**S.E. 17-
2021**

Canal Endémico de EDAs por Semana Epidemiológica
DSRS Jaén, S.E. 17 - 2021



INDICADORES DE ENFERMEDADES DIARREICAS AGUDAS Y DISENTERICAS

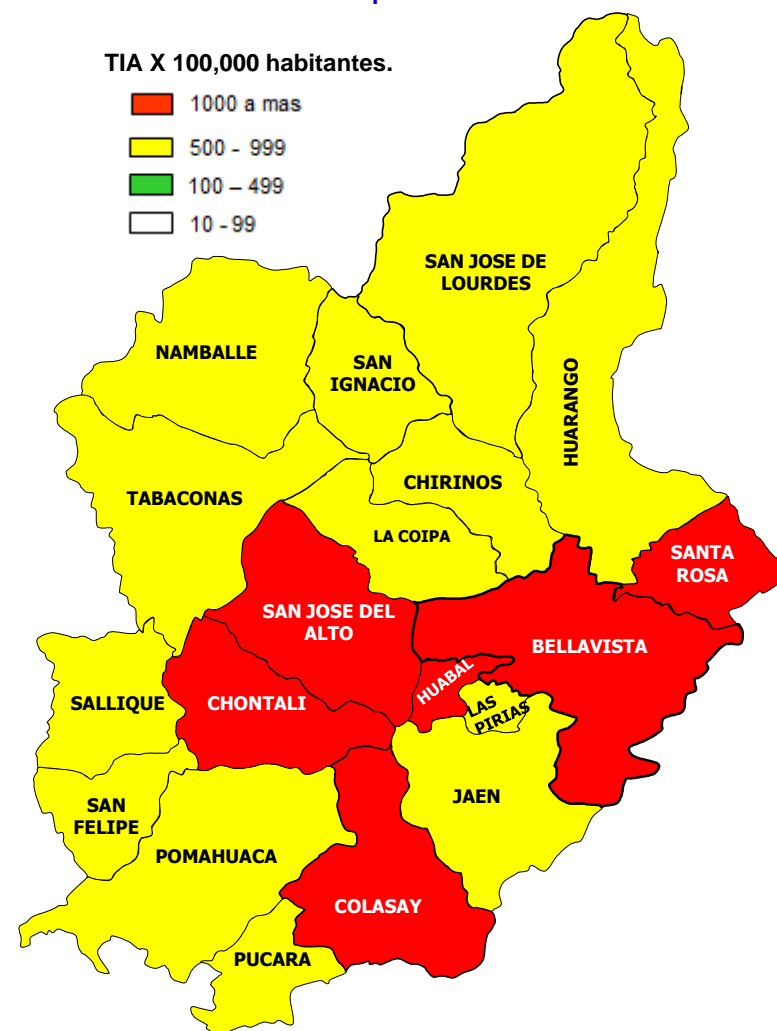

DSRS JAÉN - SE. 17 - 2021

DISTRITOS	EDAS AGUDAS				ACUM. SE 17 - 2021	DENSIDAD INCIDENCIA
	SE. 14	SE. 15	SE. 16	SE. 17		
JAEN	58	43	44	46	843	852.61
BELLAVISTA	13	15	15	14	244	1672.95
CHONTALI	8	11	7	7	120	1252.48
COLASAY	7	11	7	9	161	1628.24
HUABAL	10	20	12	9	191	2794.85
LAS PIRIAS	4	1	2	2	29	741.12
POMAHUACA	4	4	7	2	70	756.84
PUCARA	3	3	3	2	68	934.45
SALLIQUE	2	3	9	10	92	1156.65
SAN FELIPE	3	2	1	2	29	519.62
SAN JOSE ALTO	8	11	13	10	206	3018.76
SANTA ROSA	11	10	11	7	153	1433.79
SAN IGNACIO	15	11	13	15	317	891.55
CHIRINOS	9	5	15	10	143	1061.54
HUARANGO	11	7	11	8	161	844.08
LA COIPA	10	10	7	2	171	876.25
NAMBALLE	0	4	9	2	60	559.65
S. JOSE LOURDES	8	10	10	13	169	840.59
TABACONAS	7	4	10	2	121	610.93
DSRS-JAEN	191	185	206	172	3348	1016.15

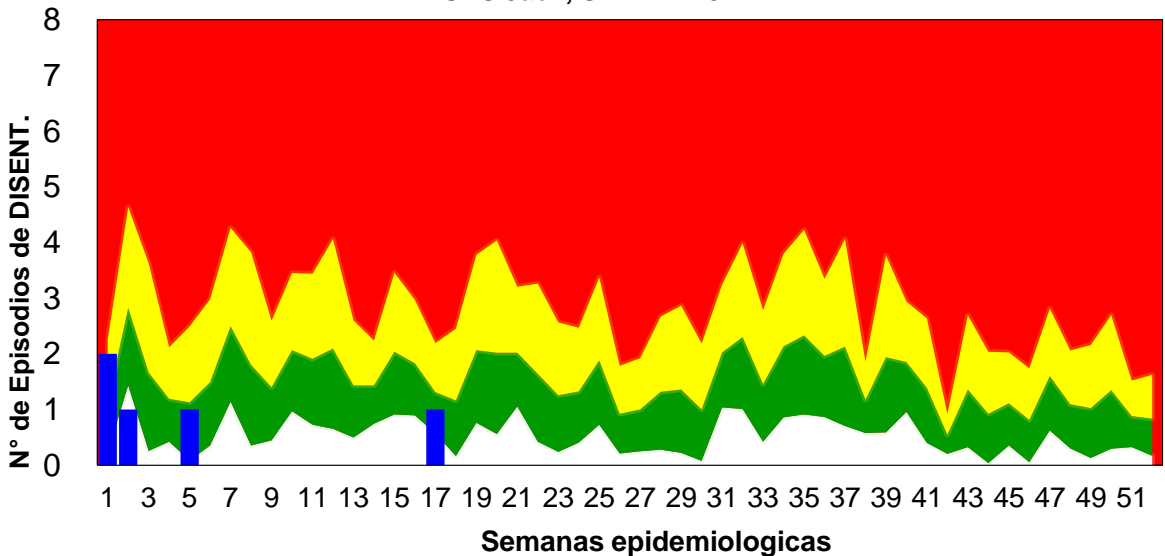
EDA Acuosa:

Distribución según Incidencia Acumulada de Casos por distrito..

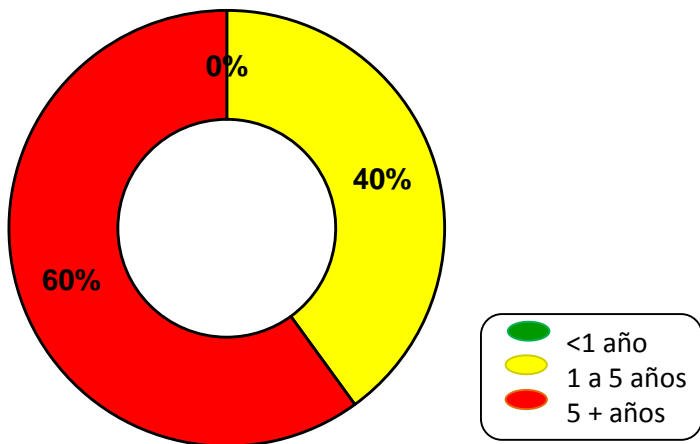
TIA X 100,000 habitantes.



Canal Endémico de EDAs Disentericas por Semana Epidemiológica
SRS Jaén, S.E. 17 - 2021



% DE CASOS DE EDAS DISENTERICAS POR GRUPOS DE EDAD
SRS JAEN - AÑO 2021

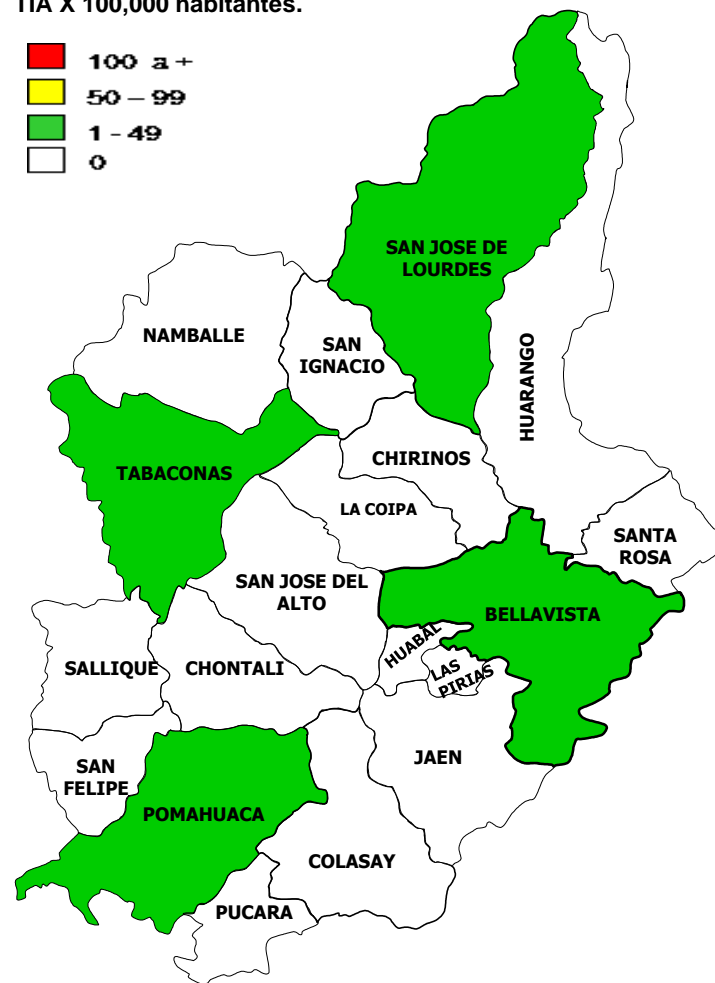


EDA Disenterica:

Distribución según Incidencia Acumulada de Casos por Distrito.

TIA X 100,000 habitantes.

- 100 a +
- 50 - 99
- 1 - 49
- 0



SITUACION EPIDEMIOLOGICA: ENFERMEDADES INMUNOPREVENIBLES

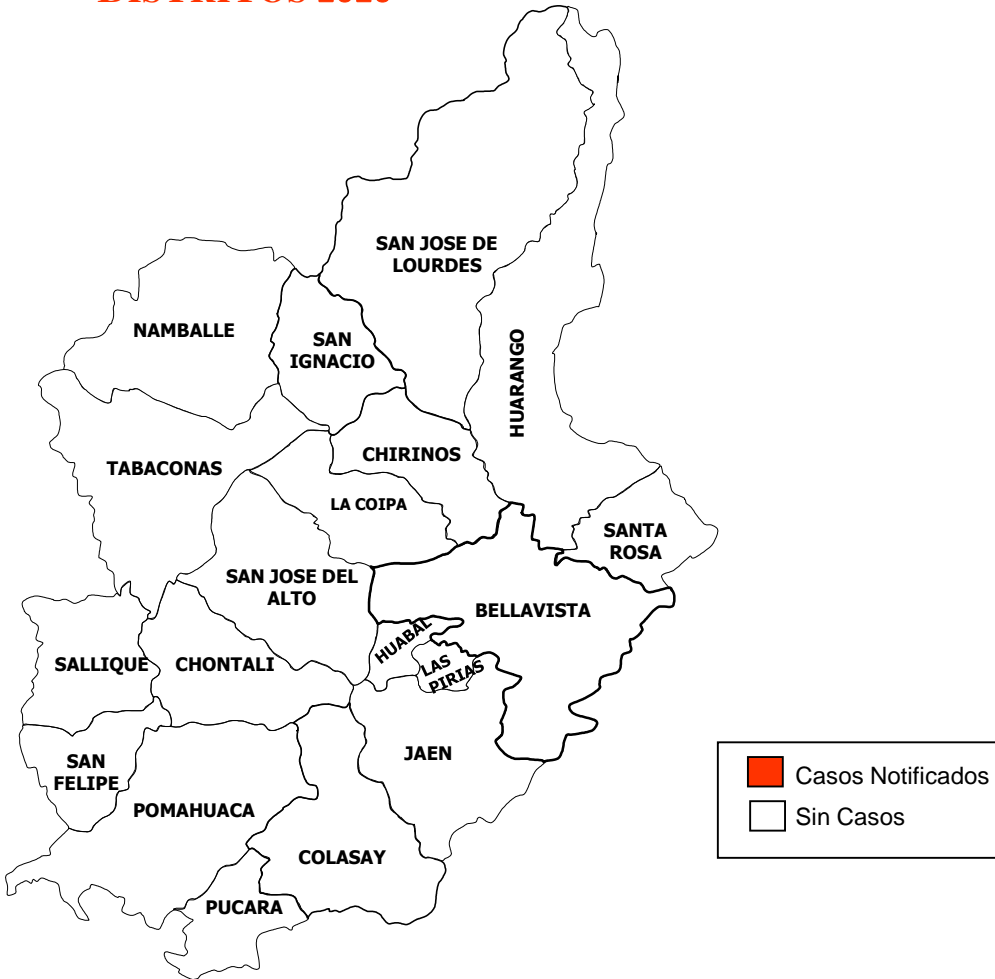
- 1. VIGILANCIA DE TOS FERINA**
- 2. VIGILANCIA DE SARAMPION / RUBEOLA**
- 3. VIGILANCIA DE PARALISIS FLACIDA**
- 4. VIGILANCIA DE VARICELA**

SITUACION EPIDEMIOLOGICA: TOS FERINA

DIRECCIÓN SUB REGIONAL DE SALUD JAEN

**S.E. 17-
2021**

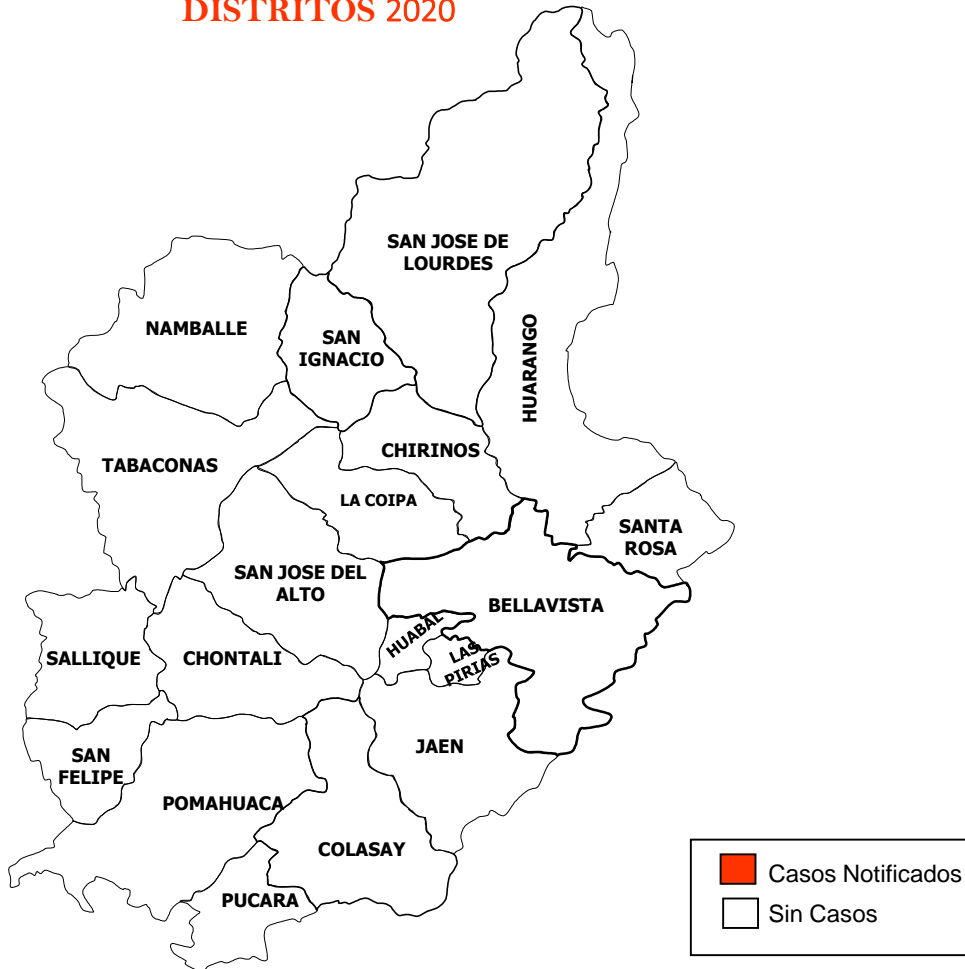
**CASOS DE TOS FERINA POR
DISTRITOS 2020**



**CASOS DE TOS FERINA POR
DISTRITOS 2021**



**CASOS DE RUBEOLA POR
DISTRITOS 2020**



**CASOS DE RUBEOLA POR
DISTRITOS 2021**



**CASOS DE PFA POR
DISTRITOS 2020**



**CASOS DE PFA POR
DISTRITOS 2021**



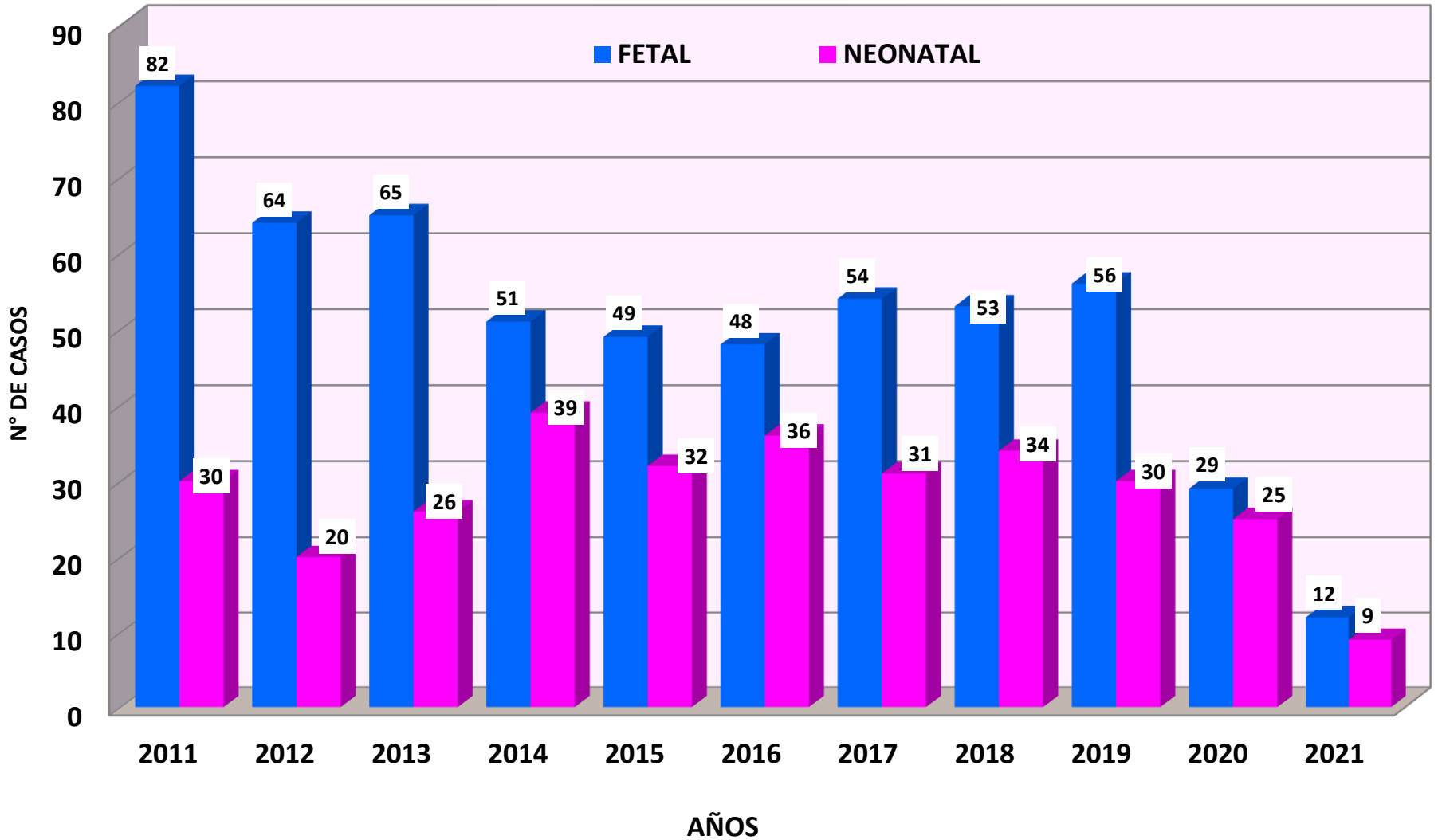


Indicadores de la Vigilancia Conjunta de Sarampión - Rubéola

Mes Abril 2021

Distritos	Casos 2021					Vigilancia Epidemiológica (1)				Laboratorio(2)		Inmunizaciones (3)		
	Tasa ajustada de notificación x 100,000 hbs	Total casos notificados de la Vigilancia integrada	Sospechoso	Descartados	Confirmados	% de oportunidad notificación semanal (incluye notificación negativa)	% de casos con investigación adecuada (ficha completa)		Búsqueda Activa		% de muestras de sangre que llegan al INS < ó = 5 días	% de resultados del INS reportados < ó = 4 días	Cobertura SPR 2020	cobertura acumulada del mes anterior para SPR 2020
							% de casos con investigación adecuada (ficha completa)	% Visita Domiciliaria en 48 horas	Nº Dx revisados B.A.I S-R (acumulado actual)	Nº Dx revisados B.A.C SRC (acumulado actual)				
DIST. JAEN	0.00					100			25631					
DIST. BELLAVISTA	0.00					100			3597					
DIST. CHONTALI	0.00					100			1130					
DIST. COLASAY	0.00					100			3351					
DIST. HUABAL	0.00					100			2258					
DIST. PIRIAS	0.00					100			226					
DIST. POMAHUACA	0.00					100			1579					
DIST. PUCARA	0.00					100			868					
DIST. SALLIQUE	0.00					100			679					
DIST. SAN FELIPE	0.00					100			434					
DIST. SAN JOSE DEL ALTO	0.00					100			1993					
DIST. SANTA ROSA	0.00					100			1672					
DIST. SAN IGNACIO	0.00					100			6816					
DIST. CHIRINOS	0.00					100			2290					
DIST. HUARANGO	0.00					100			1661					
DIST. LA COIPA	0.00					100			3209					
DIST. NAMBALLE	0.00					100			1443					
DIST. SAN JOSE DE LOURDE	0.00					100			4119					
DIST. TABACONAS	0.00					100			7375					
TOTAL	0.00	0	0	0	0	100	100	100	70331	0	100	100		63.00


SITUACION EPIDEMIOLOGICA:
MUERTE NEONATAL / PERINATAL
y
MUERTE MATERNA



NUMERO DE MUERTE FETAL/ NEONATAL POR DISTRITO

DIRECCIÓN SUB REGIONAL DE SALUD JAEN

**S.E. 17-
2021**

 CON M. FETAL/NEONATAL



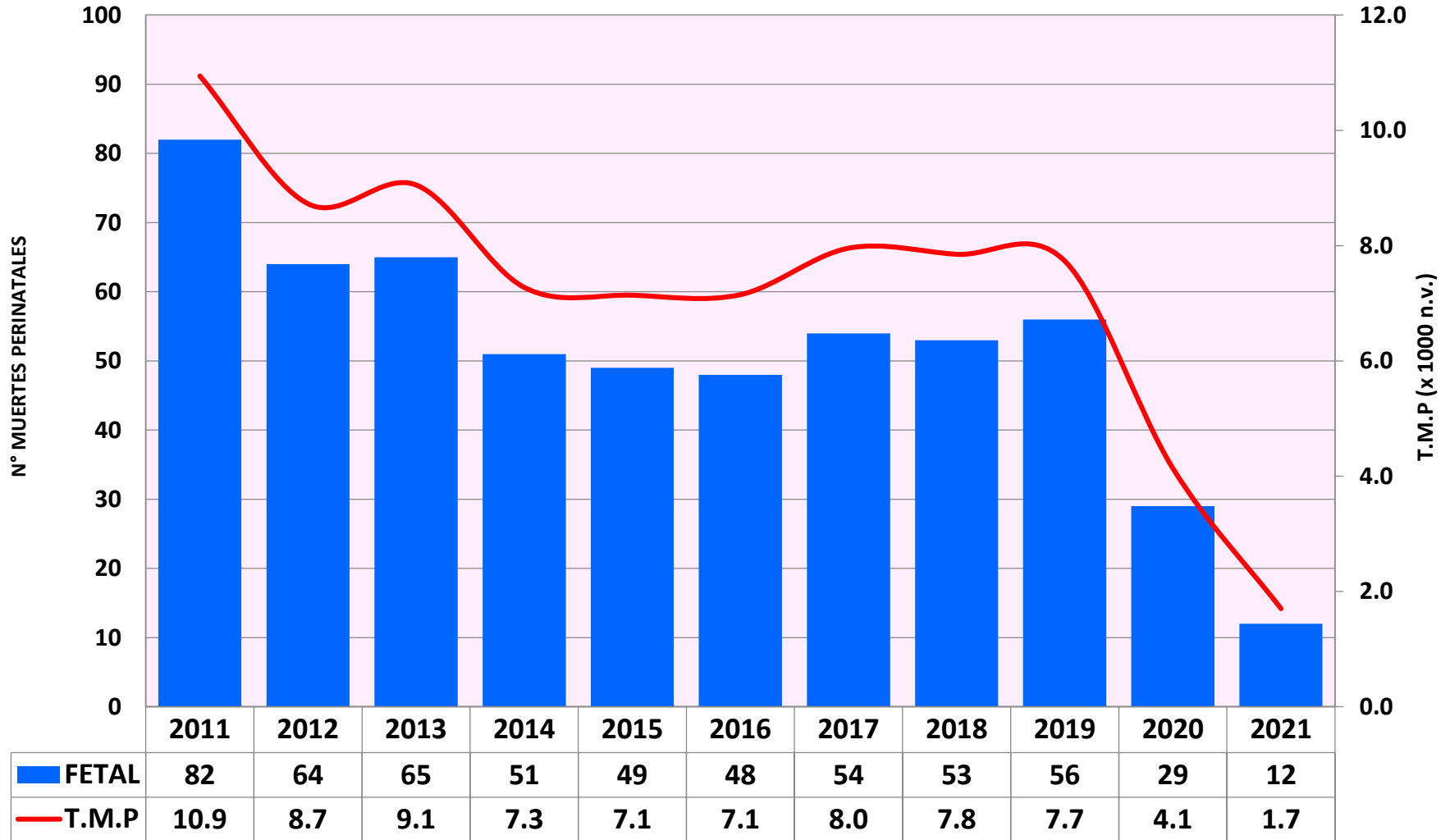
**CASOS DE MUERTE FETAL Y NEONATAL POR DISTRITOS
DIRECCION SUB REGIONAL DE SALUD I JAEN S.E. 17 - 2021**

DISTRITO	FETAL	NEONATAL
JAEN	6	2
COLASAY		1
SALLIQUE	1	1
PROV. JAEN	7	4
SAN IGNACIO	2	1
HUARANGO	1	1
LA COIPA		1
SAN JOSE DE LOURDES	1	1
TABACONAS	1	1
PROV. SAN IGNACIO	5	5
TOTAL MNP	12	9

NUMERO Y TASA DE MUERTE FETAL POR AÑOS

DIRECCIÓN SUB REGIONAL DE SALUD JAEN 2011 - 2021

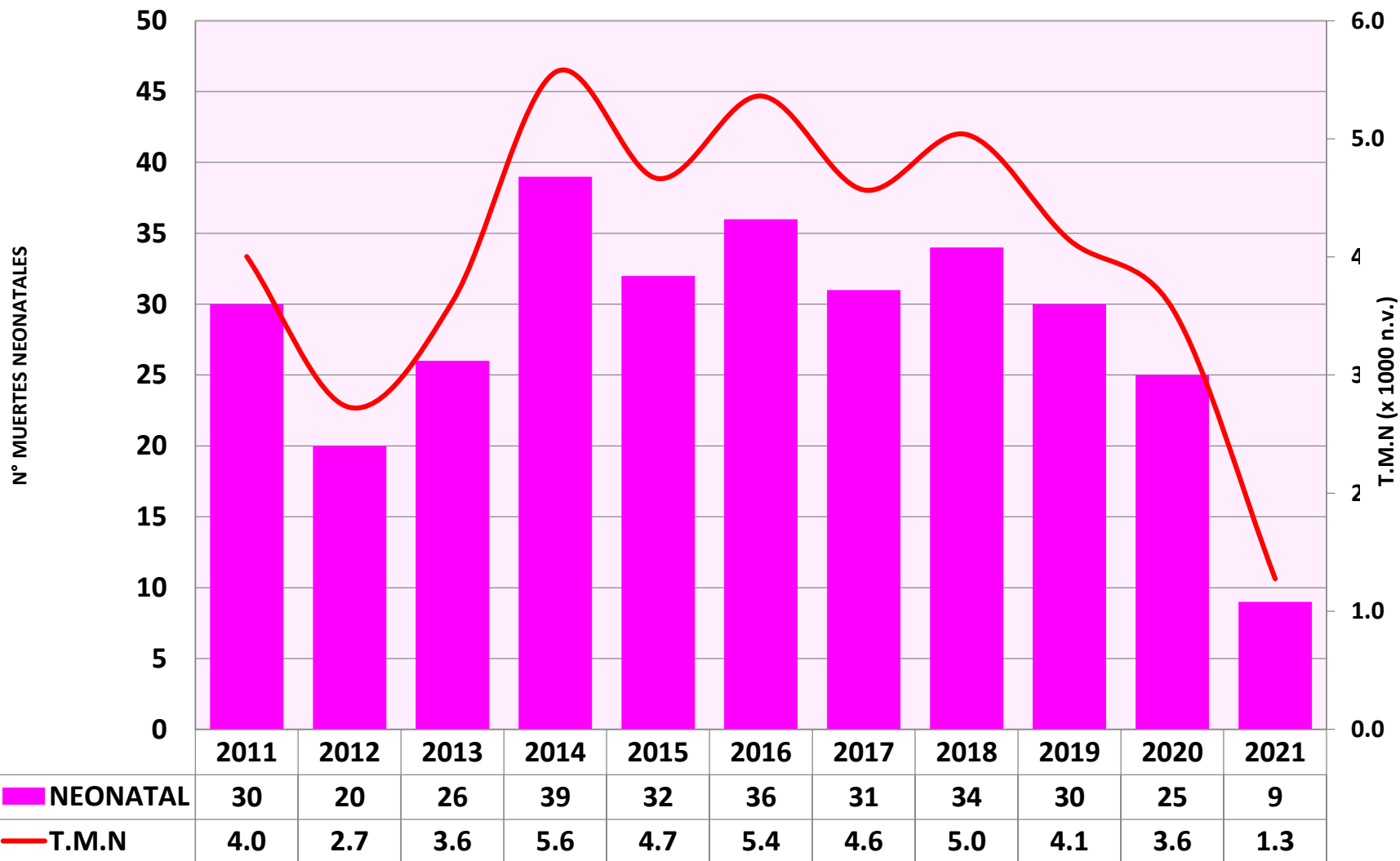
**S.E. 17-
2021**



NUMERO Y TASA DE MUERTES NEONATALES POR AÑOS

DIRECCIÓN SUB REGIONAL DE SALUD JAEN 2011 - 2021

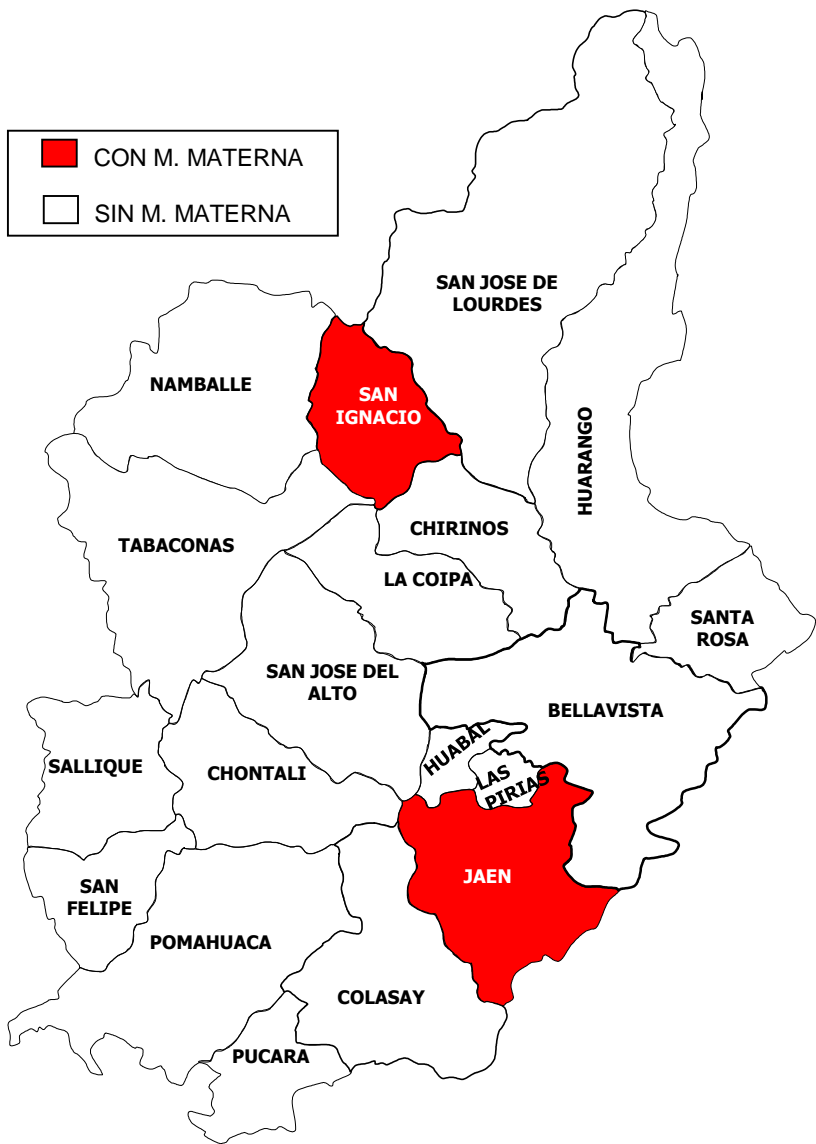
**S.E. 17-
2021**



SITUACION EPIDEMIOLOGICA: MUERTE MATERNAS

DIRECCIÓN SUB REGIONAL DE SALUD JAEN

**S.E 17-
2021**

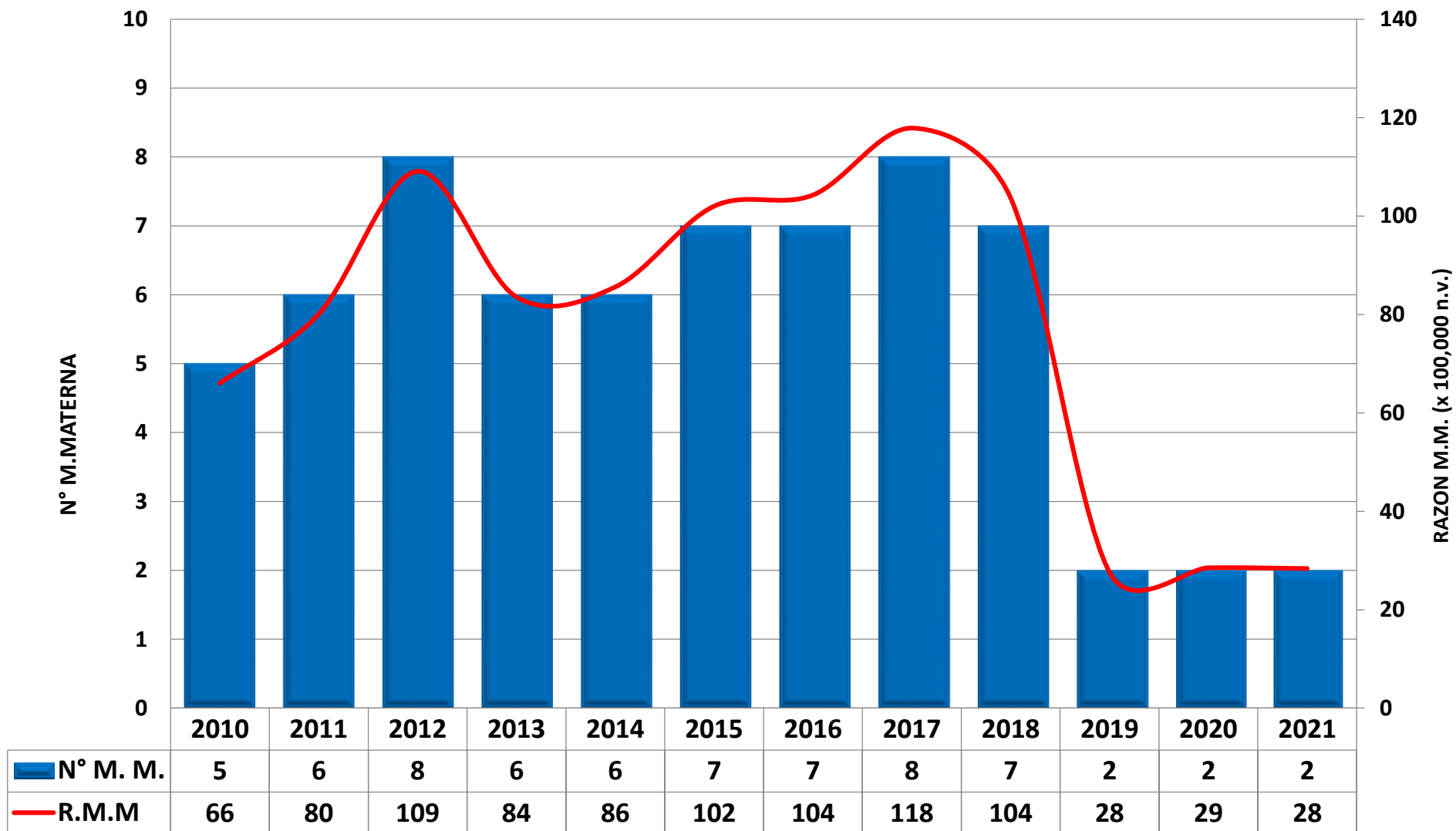


NOTIFICACION DE MUERTES MATERNAS POR DISTRITO Y AÑOS													
SUB REGION DE SALUD JAEN 2016 - 2021													
PROVINCIA	DISTRITO	2016		2017		2018		2019		2020		2021	
		M.M. DIRECTA	M.M. INDIRECTA	M.M. DIRECTA	M.M. INDIRECTA	M.M. DIRECTA	M.M. INDIRECTA	M.M. DIRECTA	M.M. INDIRECTA	M.M. DIRECTA	M.M. INDIRECTA	M.M. DIRECTA	M.M. INDIRECTA
JAEN	JAEN	2	1	1				1					
	BELLAVISTA			1									
	COLASAY			1		1					1		
	POMAHUACA			1									
	PUCARA												
	CHONTALI				1								
	SALLIQUE				1								
	SAN FELIPE												1
	SAN JOSE ALTO	1											
	SANTA ROSA		1			1							
SAN IGNACIO	SAN IGNACIO			1		3	1				1	1	
	CHIRINOS	1											
	HUARANGO							1					
	LA COIPA				1								
	NAMBALLE												
	S. JOSE LOURDES												
	TABACONAS	1					1						
	TOTAL	5	2	5	3	5	2	1	1	0	2	2	0

RAZON Y NUMERO DE MUERTE MATERNAS POR AÑOS

DIRECCIÓN SUB REGIONAL DE SALUD JAEN 2010 - 2021

S.E. 17-2021





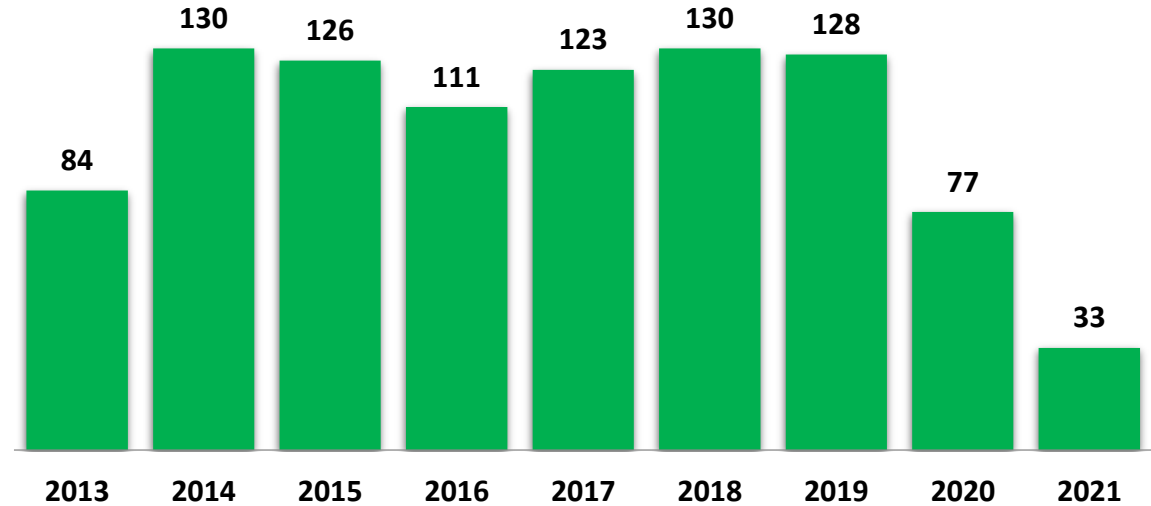
SITUACION EPIDEMIOLOGICA: TUBERCULOSIS

DIRECCIÓN SUB REGIONAL DE SALUD JAEN

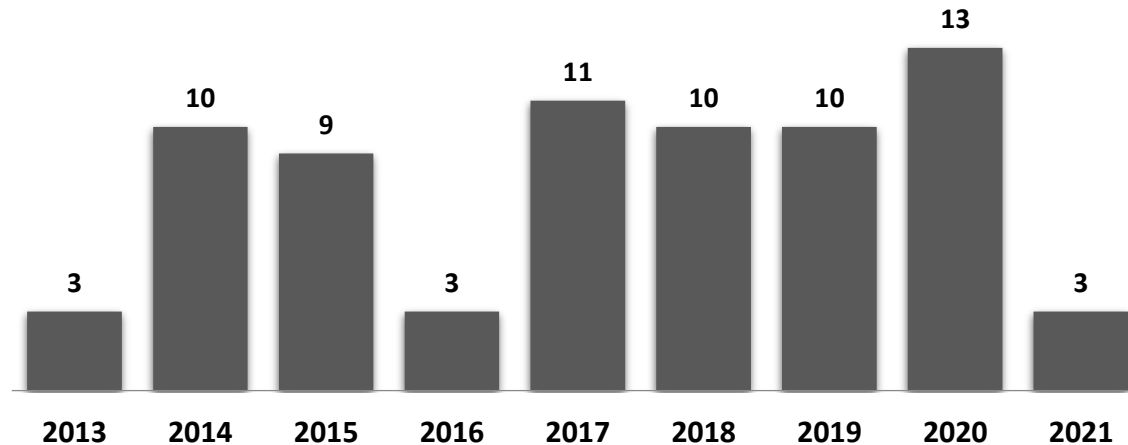
**S.E. 17-
2021**

ESTABLECIMIENTO DE SALUD	CASOS TBC SE. 17 -2021
C.S. MORRO SOLAR	7
HOSPITAL GENERAL DE JAEN	6
C.S. MAGLLANAL	6
C.S. PUCARA	2
C.S. LAS PIRIAS	2
HOSPITAL SAN JAVIER DE BELLAVIST	2
C.S. TAMBORAPA PUEBLO	1
C.S. SAN IGNACIO	1
P.S. SUPAYACU	1
C.S. LA COIPA	1
P.S. SAN MARTIN	1
C.S. NAMBALLE	1
C.S. HUARANGO	1
C.S. POMAHUACA	1
TOTAL	33

**CASOS NOTIFICADOS DE TUBERCULOSIS
SRS - JAEN AÑO 2013 - 2021**



**DEFUNSIONES DE TUBERCULOSIS
SRS - JAEN 2013 al 2020**





VIGILANCIA EPIDEMIOLOGICA DE IAAS
DIRECCIÓN SUB REGIONAL DE SALUD JAEN

S.E. 17 -
2021

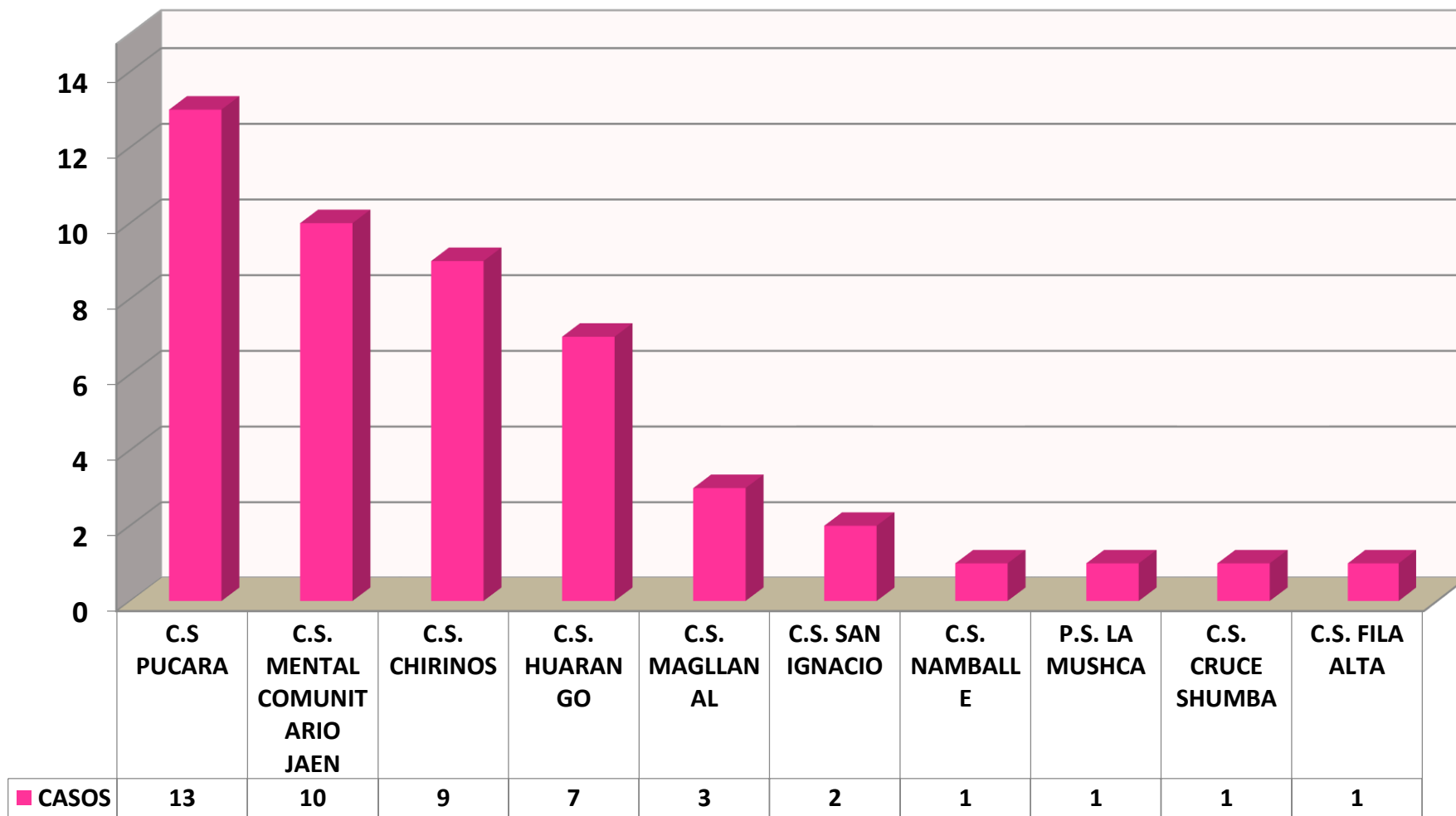
Año de proceso 2021

Código	Establecimiento	Categoría	Ene	Feb	Mar	Abr	May	Jun	Jul	Ago	Set	Oct	Nov	Dic
060801A101	HOSPITAL GENERAL DE JAEN	II-1	Si	Si	Si									
060802A101	HOSPITAL SAN JAVIER DE BELLAVISTA	II-1	Si	Si	Si									

SITUACION EPIDEMIOLOGICA: VIOLENCIA FAMILIAR

DIRECCIÓN SUB REGIONAL DE SALUD JAEN ABRIL 2021

**S.E. 17-
2021**

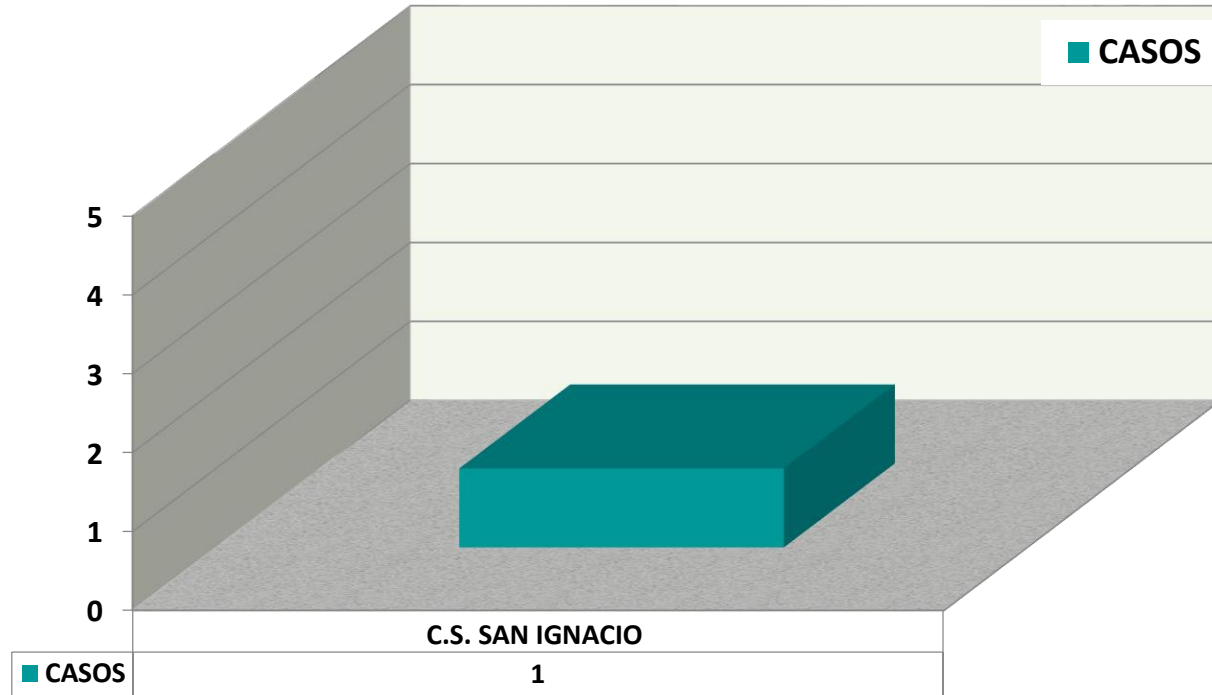


CASOS NOTIFICADOS VIF = 48

SITUACION EPIDEMIOLOGICA: ACCIDENTES TRANSITO

DIRECCIÓN SUB REGIONAL DE SALUD JAEN ABRIL 2021

**S.E. 17-
2021**

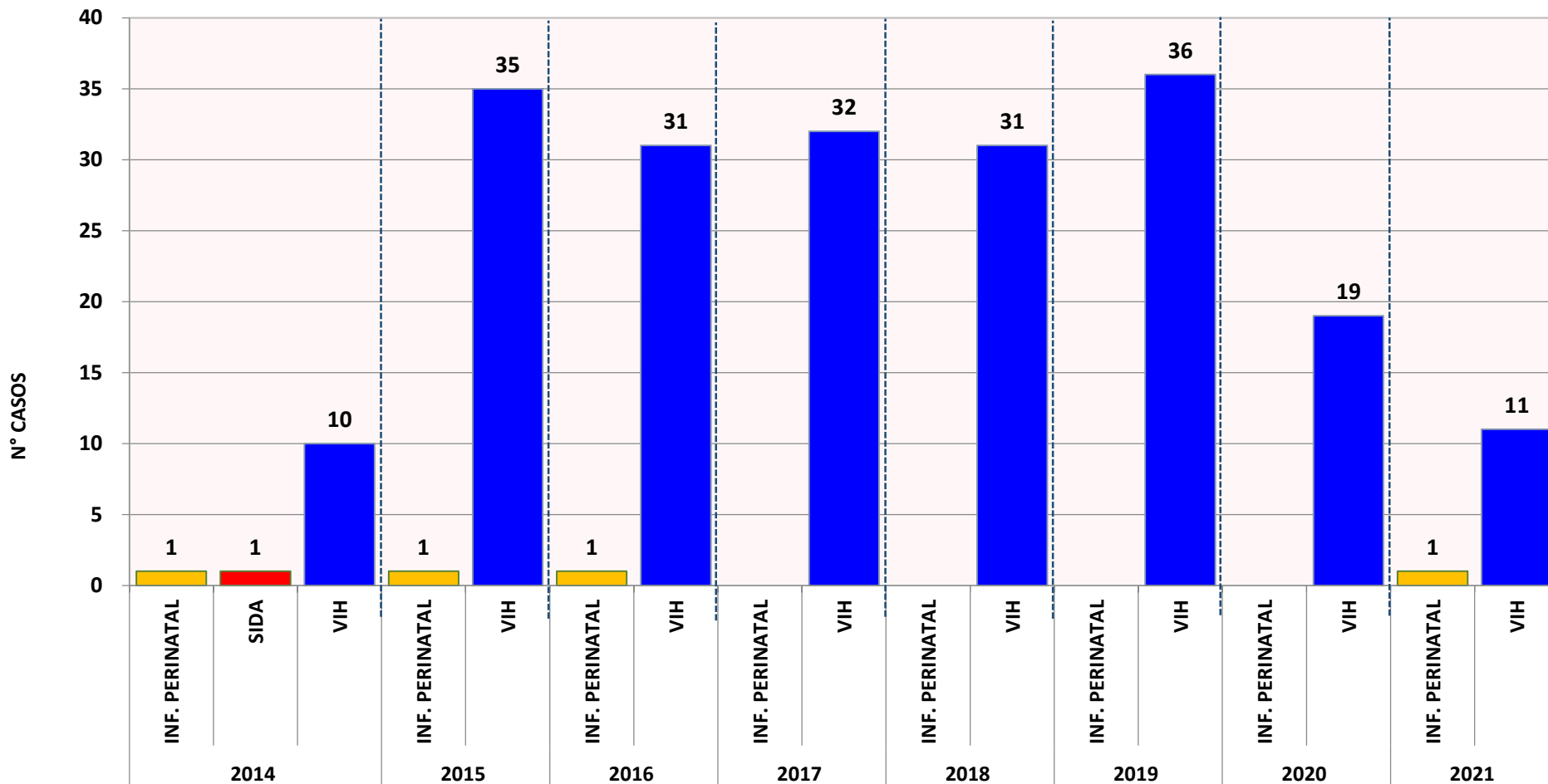


CASOS NOTIFICADOS = 01

SITUACION EPIDEMIOLOGICA: VIH - SIDA

DIRECCIÓN SUB REGIONAL DE SALUD JAEN AÑO 2014 - 2021

**S.E. 17-
2021**



CASOS NOTIFICADOS = 12

**GOBIERNO REGIONAL CAJAMARCA
DIRECCION REGIONAL DE SALUD CAJAMARCA
SUB REGION DE SALUD JAEN
DIRECCIÓN DE EPIDEMIOLOGÍA**



epijaen@dge.gob.pe